Результаты выполнения теста международного исследования PIRLS-2016 (4 класс)

Регион *Рязанская область*
Образовательная организация: *г. Рязань, МБОУ Школа №24*
Класс: *4А*

ID ОО: *260*
ID класса: *26001*

№ уч.	Фамилия, имя учащегося	Номер тетради	Результаты выполнения теста (в процентилях)
1	Багдасарова Елизавета	10	87
2	Веселова Ангелина	16	29
3	Глазунова Ульяна	11	49
4	Демчева Полина	12	64
5	Донскова Кира	13	43
6	Иванов Михаил	14	35
7	Кондрашина Кристина	15	75
8	Кузовкова Ангелина	16	26
9	Лебедева Ульяна	1	6
10	Мартынов Кирилл	2	7
11	Наумова Анастасия	3	28
12	Нечепуренко Степан	4	90
13	Новиков Данила	5	88
14	Оганесян Арсен	16	49
15	Паршина Алена	6	97
17	Сараманов Расул	8	15
18	Соломатин Александр	9	23
19	Фокина Мария	10	37
20	Чубарыкин Михаил	16	60

	По художественным текстам	По научно-популярным текстам	По тесту
Средний результат класса (в % от максимального балла)	72	70	71
Средний результат по выборке России (в % от максимального балла)	75	72	73

Результаты выполнения теста международного исследования PIRLS-2016 (4 класс)

Регион *Рязанская область*
Образовательная организация: *г. Рязань, МБОУ Школа №24*
Класс: *4А*

ID ОО: *260*
ID класса: *26001*

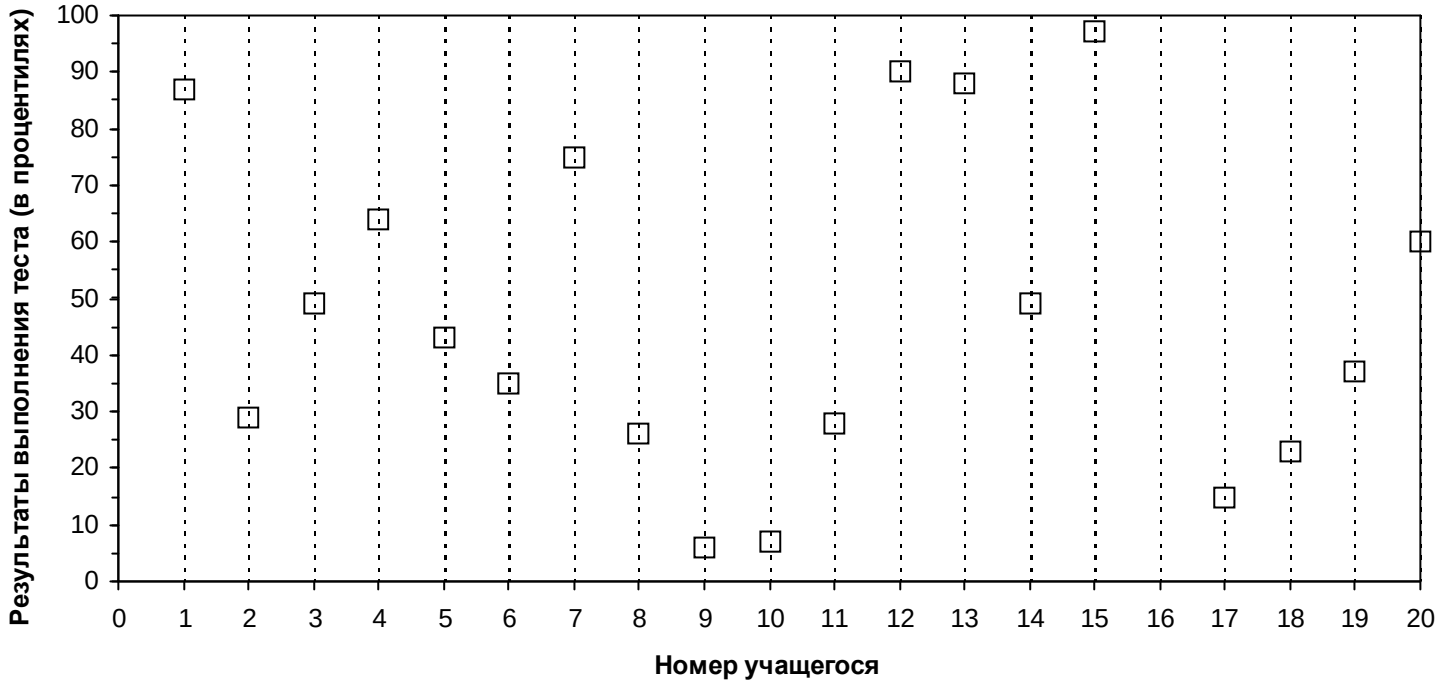

Рис. 1. Результаты выполнения теста международного исследования PIRLS-2016 по чтению учащимися данного класса.

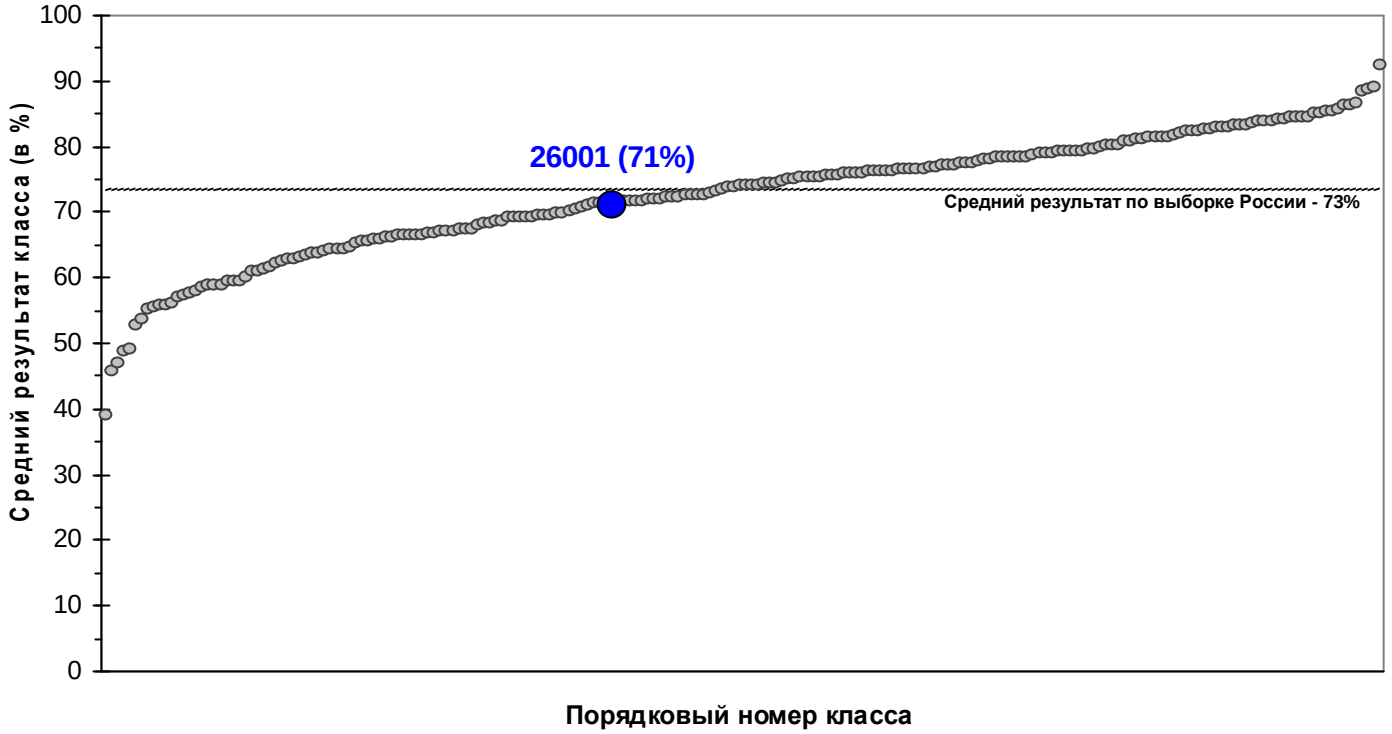

Рис. 2. Распределение классов по результатам выполнения теста международного исследования PIRLS-2016.

Результаты выполнения теста международного исследования PIRLS-2016 (4 класс)

Регион *Рязанская область*
Образовательная организация: *г. Рязань, МБОУ Школа №24*
Класс: *4А*

ID ОО: *260*
ID класса: *26001*

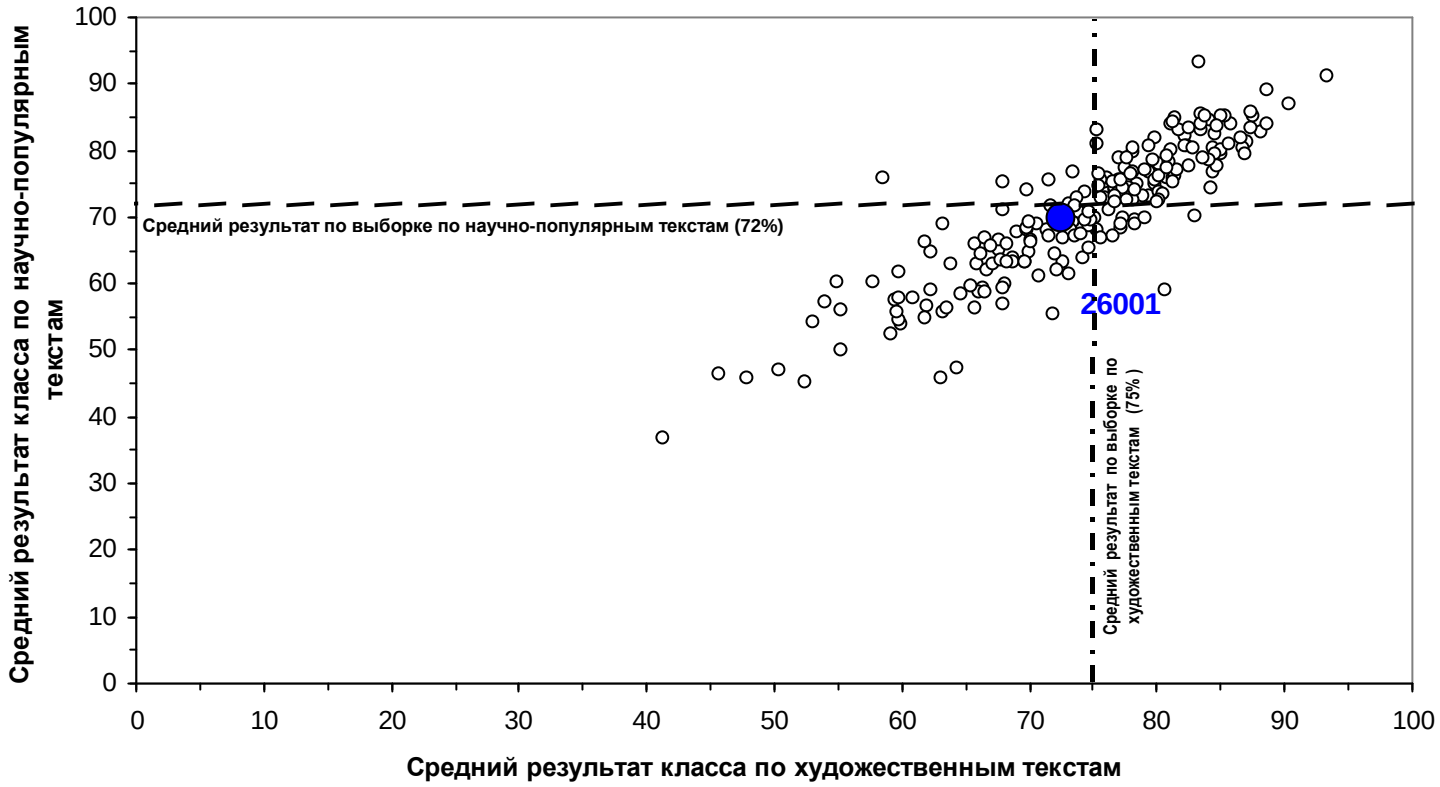

Рис. 3. Распределение классов по средним результатам выполнения заданий к художественным и научно-популярным текстам.