

**Управление образования и молодежной политики  
администрации города Рязани  
Муниципальное бюджетное учреждение  
«Центр мониторинга и сопровождения образования»**

**Серия «Мониторинг в образовании»**



# **Система образования города Рязани в цифрах**

**Учреждения дополнительного образования**

**Рязань  
2019**

## Содержание

1. Сеть учреждений дополнительного образования.....	3
2. Итоги участия УДО в массовых мероприятиях.....	13
3. Кадровый состав.....	15
4. Информационно-образовательная среда.....	21
5. Приложения.....	22

## 1. Сеть учреждений дополнительного образования

В г. Рязани действуют 15 учреждений дополнительного образования, из них 1 Дворец детского творчества, 5 центров детского творчества, 4 детско-юношеских центра, 3 городские станции, городской центр развития творчества, а также межшкольный учебный центр.

Образовательный процесс организован как на базе помещений учреждений дополнительного образования, так и других образовательных учреждений (детских садов, школ, спортивных и художественных школ), расположенных на территории города Рязани.

В целях удовлетворения различных потребностей обучающихся и их родителей в учреждениях дополнительного образования организована работа объединений по следующим направленностям:

- техническим;
- спортивно-техническим;
- художественным;
- туристско-краеведческим;
- спортивным;
- эколого-биологическим;
- культурологическим;
- другим видам.

Динамика развития объединений дополнительного образования  
в учреждениях дополнительного образования<sup>1</sup>

Объединения учебный год	Технические			Спортивно-технические			Художественные		
	УДО	в них		УДО	в них		УДО	в них	
		объединений	обучающихся		объединений	обучающихся		объединений	обучающихся
2015/2016	8	61	834	3	22	294	14	577	8 680
2016/2017	8	74	1 006	2	14	216	13	555	8 322
2017/2018	8	106	1 333	2	9	157	12	544	7 915
2018/2019	8	118	1 517	1	5	70	11	516	8 053

Объединения учебный год	Туристско-краеведческие			Спортивные			Эколого-биологические		
	УДО	в них		УДО	в них		УДО	в них	
		объединений	обучающихся		объединений	обучающихся		объединений	обучающихся
2015/2016	7	76	1 277	10	259	4 982	6	110	2 004
2016/2017	6	42	1 121	10	235	5 060	6	109	1 922
2017/2018	7	36	1 058	9	239	5 200	4	108	1 745
2018/2019	7	37	1 052	7	220	4 984	4	110	1 828

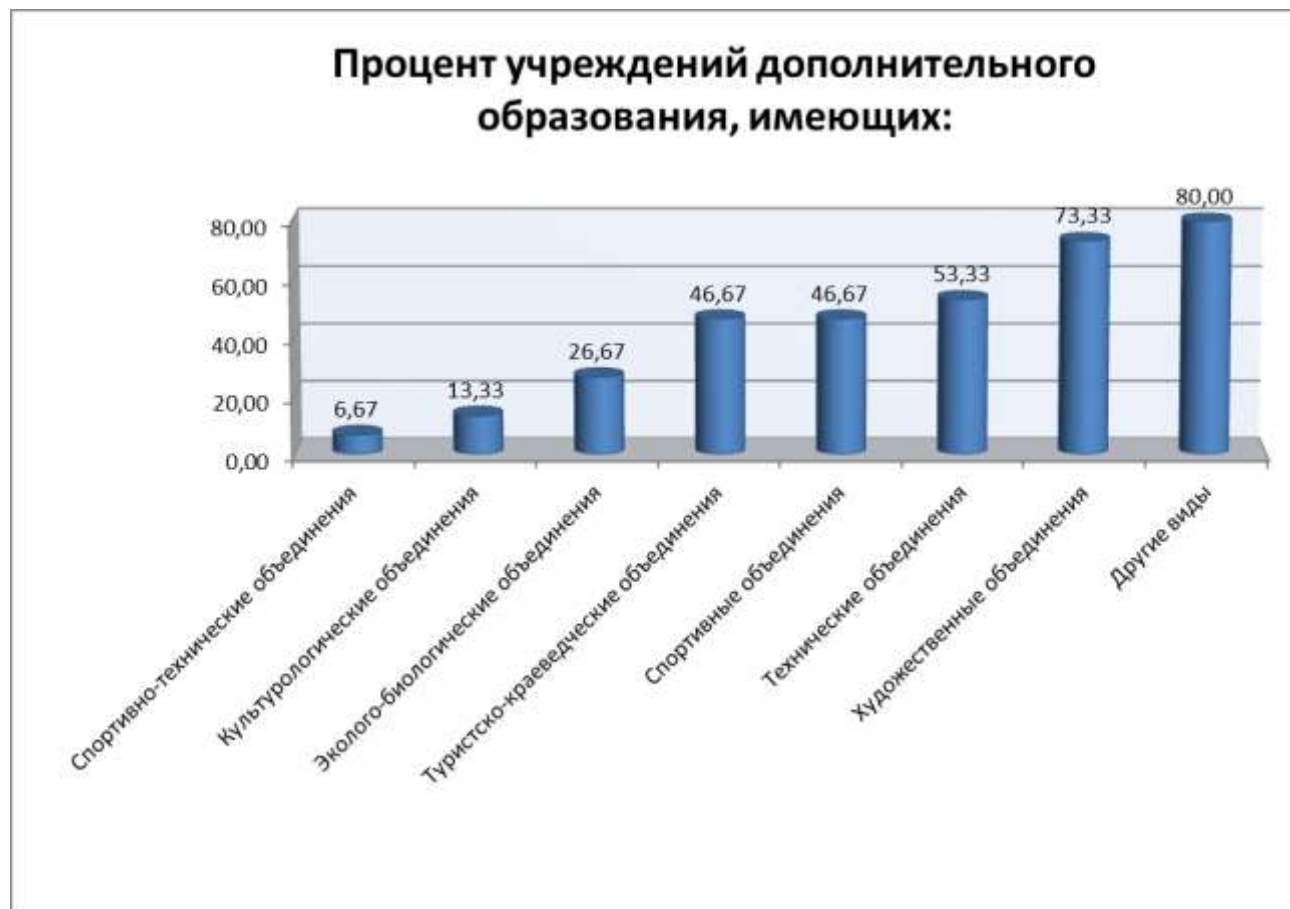
<sup>1</sup> На основании отчета 1-ДО.

Объединения учебный год	Культурологические			Другие виды			Итого		
	УДО	в них		УДО	в них		УДО	в них	
		объединений	обучающихся		объединений	обучающихся		объединений	обучающихся
2015/2016	4	99	1 450	15	328	5 551	17	1 500	24 812
2016/2017	3	100	1 494	15	322	6 141	17	1 451	25 282
2017/2018	2	55	860	13	346	5 958	15	1 443	24 226
2018/2019	2	70	1 068	12	364	5 932	15	1 140	24 504

В 2018/2019 учебном году количество обучающихся в объединениях технического творчества, туристско-краеведческих, эколого-биологических, культурологических не изменилось, а спортивно-технической и спортивной направленности снизилось на 6,63% и 13,33% соответственно (от общего количества обучающихся в учреждениях дополнительного образования).

Количество учебных групп – 1614. В группах занимались 23 918 обучающихся (97,61% от общего числа обучающихся в учреждениях дополнительного образования на основании 1-ДО на 01.01.2019 г.), из них: дошкольного возраста – 4 401 человек (17,96%), младшего возраста – 9 594 человека (39,15%), среднего возраста – 6 692 человека (27,31%), старшего возраста – 3 231 человек (13,19%)<sup>2</sup>.

<sup>2</sup> Мониторинг программ учреждений дополнительного образования детей в 2018/2019 уч. г. на 10.10.2018 г.



Всего обучающихся в учреждениях дополнительного образования – 24 504<sup>3</sup> человека (по состоянию на 01.01.2019 г. на основании отчета 1-ДО), из них:

- с ограниченными возможностями здоровья – 173 человека;
- дети-сироты и дети, оставшиеся без попечения родителей – 40 человек<sup>3</sup>;

<sup>3</sup>Количество обучающихся в объединениях не совпадает с общим количеством обучающихся в учреждениях дополнительного образования при условии, что 1 ребенок учитывается несколько раз.

- дети-инвалиды – 67 человек;
- из малообеспеченных семей – 501 человек<sup>4</sup>;
- из многодетных семей – 387 человек<sup>5</sup>.

Условия для беспрепятственного доступа детей с ограниченными возможностями здоровья и инвалидов имеют 46,67%<sup>5</sup> учреждений дополнительного образования (РГДДТ, ГЦРТДиЮ «Созвездие», ЦДТ «Приокский», ЦДТ «Южный», ЦДТ «Феникс», ДЮОЦ «Надежда», РГСЮН). Все дети занимаются в учреждениях дополнительного образования на бесплатной основе.

**Количественный состав учащихся учреждений дополнительного образования.** Наибольшее количество обучающихся (в возрасте от 5 до 18 лет): РГДДТ – 5 112 человек, ЦДТ «Приокский» – 2 933 человек, ЦДТ «Феникс» – 1 763 человек<sup>6</sup>. ЦДТ «Стрекоза» – 1 570 человек, ЦДТ «Октябрьский» – 1 525 человек.

Средняя численность обучающихся учреждений дополнительного образования (в возрасте от 5 до 18 лет, за исключением 18-летних обучающихся) в расчете на одного педагога составляет 71,4 человека. Максимальное значение показателя – в РГСЮН (116,7 обучающихся/педагогического работника), МБУ ДО «МУЦ» (92,2 обучающихся/педагогического работника), ЦДТ «Октябрьский» (89,7 обучающихся/педагогического работника). Наименьшее значение показателя – в ГЦРТДиЮ «Созвездие» (49,8 обучающихся/педагогического работника), ЦДТ «Стрекоза» (47,6 обучающийся/педагогического работника). Подробные показатели приведены в таблице<sup>7</sup>.

Название учреждения	Численность обучающихся <sup>8</sup>	Среднесписочное количество педагогических работников	Средняя численность обучающихся в расчете на одного педагогического работника
РГДДТ	5 112	85	60,1
ЦДТ «Приокский»	2 933	39	75,2
ЦДТ «Феникс»	1 763	24	73,4
ЦДТ «Стрекоза»	1 570	33	47,6
ЦДТ «Октябрьский»	1 525	17	89,7
ЦДТ «Южный»	1 386	21	66,0

<sup>4</sup>На основании мониторинга «Контингент обучающихся в УДО в 2018/2019 учебном году» от 10.10.2018 г.

<sup>5</sup> На основании отчета 1-ДО.

<sup>6</sup>На основании отчета 1-ДО (по учреждениям).

<sup>7</sup>На основании отчета ЗП-Образование на декабрь 2017 г.

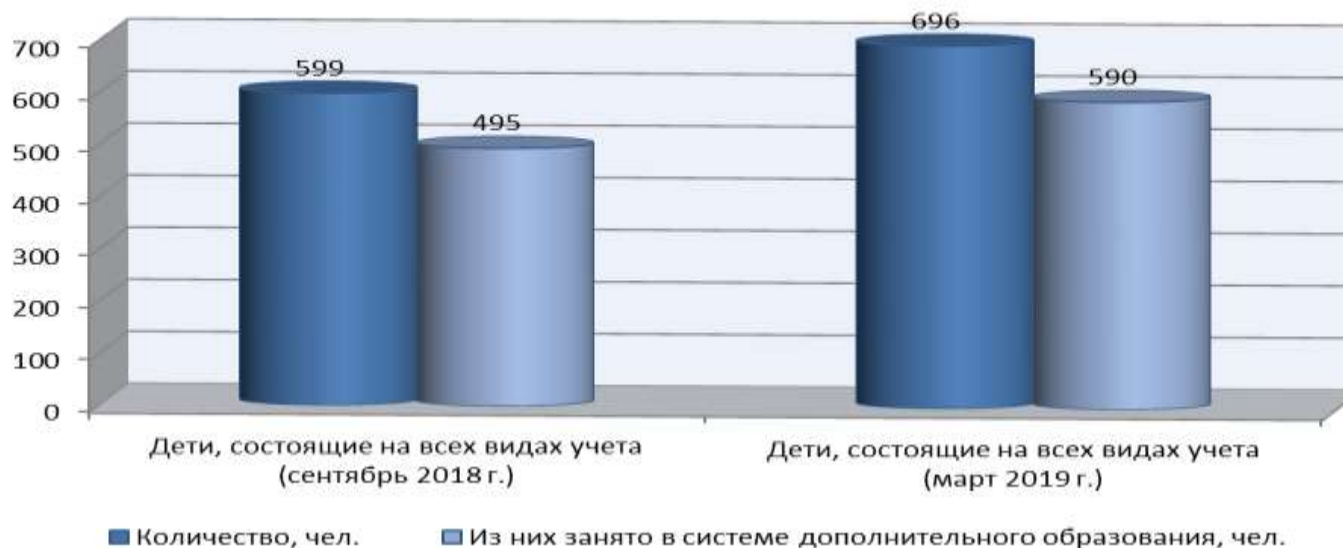
<sup>8</sup>Количество обучающихся в объединениях не совпадает с общим количеством обучающихся в учреждениях дополнительного образования при условии, что 1 ребенок учитывается несколько раз. Учитываются только дети от 5 до 17 лет включительно.

Название учреждения	Численность обучающихся <sup>8</sup>	Среднесписочное количество педагогических работников	Средняя численность обучающихся в расчете на одного педагогического работника
ДЮЦ «Надежда»	1 278	20	63,9
МБУ ДО «МУЦ»	821	9	91,2
РГСЮН	817	7	116,7
ДЮЦ НП «Рязанский оберег»	742	11	67,5
ГСЮТ	698	10	69,8
ДЮЦ «Звезда»	688	9	76,4
ДЮЦ «Спорттур»	677	10	67,7
ГЦРТДиЮ «Созвездие»	647	13	49,8
СД(Ю)ТТ «Мечта»	450	8	56,3
Итого:	21 107	316	71,4

В течение года отслеживалась динамика учащихся школ города Рязани, состоящих на учете в едином банке данных семей, находящихся в социально опасном положении, их занятость в системе дополнительного образования. Данные мониторингов показывают, что с сентября 2018 года по март 2019 года количество детей, занятых в системе дополнительного образования на базе учреждений дополнительного образования и школ, возросло с 495 (82,6%) до 590 (84,8%). Процент охвата при этом незначительно увеличился в связи с увеличением общего количества детей данной категории.



### Занятость учащихся школ из неблагополучных семей в системе дополнительного образования



По сравнению с 2017/2018 учебным годом увеличилось количество детей, находящихся в социально опасном положении, а процент детей данной категории, занятых в системе дополнительного образования, увеличился (с 64,5% до 84,8%).

На сентябрь 2018 г. количество семей, состоящих на учете в едином банке данных семей, находящихся в социально опасном положении – 55<sup>9</sup>. На сентябрь 2017 – 52.

Сравнительные данные представлены в таблице.

Учащиеся школ	Количество, чел.	Из них занято в системе дополнительного образования, чел.
---------------	------------------	---

<sup>9</sup>На основании мониторингов «Информация об учащихся, состоящих на внутришкольном профилактическом учете, учете в ИПДН, на контроле в КПН и ЗП, в едином банке семей, находящихся в социально опасном положении» от 26.09.2018 г.

	2017/2018	2018/2019	2017/2018	2018/2019
Состоящие на учете в едином банке данных	60	254	47	214
Состоящие на учете в КДН и ЗП	48	55	26	43
Состоящие на учете в ИПДН	44	58	25	44
Состоящие на внутришкольном учете	287	232	184	194
Итого:	439	599	282	495

По сравнению с данными на сентябрь 2017/18 года увеличилось количество семей, состоящих на учете в едином банке данных семей, находящихся в социально опасном положении на 3, состоящих на учете в едином банке данных на 194 человека, состоящих на учете в КДН и ЗП на 7 человек, состоящих на учете в ИПДН на 14 человек, состоящих на внутришкольном учете на 55 человек.

На март 2019 г. количество семей, состоящих на учете в едином банке данных семей, находящихся в социально опасном положении – 53. На март 2018 г. – 27.

Сравнительные данные представлены в таблице.

Учащиеся школ	Количество, чел.		Из них занято в системе дополнительного образования, чел.	
	2017/2018	2018/2019	2017/2018	2018/2019
Состоящие на учете в едином банке данных	29	289	16	248
Состоящие на учете в КДН и ЗП	59	76	40	61
Состоящие на учете в ИПДН	58	59	40	49

Состоящие на внутришкольном учете	313	272	200	232
Итого:	459	696	296	590

По сравнению с данными на март 2017/18 года увеличилось количество семей, состоящих на учете в едином банке данных семей, находящихся в социально опасном положении на 26, состоящих на учете в едином банке данных на 260 человек, состоящих на учете в КДН и ЗП на 17 человек, состоящих на учете в ИПДН на 1 человека, состоящих на внутришкольном учете на 41 человек.

Учреждениями созданы условия для получения дополнительного образования детьми различного возраста. В 2018/2019 учебном году в учреждениях дополнительного образования количество обучающихся разных возрастов по сравнению с прошлым годом увеличилось на 278 человек, что составляет 1,1%. Уменьшилось количество мальчиков в возрастных категориях до 5 лет на 66,67%, 5–9 лет на **0,19%**, 10–14 лет на **3,73%**, 15–17 лет на **0,97%** и старше 18 лет на **26,58%** по сравнению с прошлым годом.

#### Возраст занимающихся<sup>10</sup>

Возраст занимающихся	% детей данного возраста от общего количества обучающихся					% мальчиков от общего количества обучающихся указанного возраста				
	2014/2015	2015/2016	2016/2017	2017/2018	2018/2019	2014/2015	2015/2016	2016/2017	2017/2018	2018/2019
до 5 лет	0,47	0,47	0,48	0,01	0	23,3	34,3	45,19	66,67	0
5–9 лет	45,6	42,7	41,68	43,72	45,59	40,6	44,4	44,67	42,58	42,39
10–14 лет	40,7	39,6	38,93	37,49	37,45	44,4	42,7	44,93	49,98	46,25
15–17 лет	12,7	17,1	18,43	18,43	16,59	50,4	44,6	47,74	46,96	45,99

<sup>10</sup>На основании отчета 1-ДО.

18 и старше	0,5	0,18	0,49	0,34	0,37	41,7	42,1	44,44	54,79	28,21
-------------	-----	------	------	------	------	------	------	-------	-------	-------

В учреждениях дополнительного образования на 10.10.2018 г. всего действовало 398 дополнительных общеобразовательных программ.

Сравнительные данные<sup>11</sup> охвата обучающихся учреждений дополнительного образования дополнительными общеобразовательными программами

УДО	Охват детей дополнительными общеобразовательными программами (учебный год)					
	2013/2014	2014/2015	2015/2016	2016/2017	2017/2018	2018/2019
РГДТ	4 796	7 406	5 878	5 941	5 995	5 112
ЦДТ «Приокский»	3 599	3 600	3 600	3 600	3 600	2 933
ЦДТ «Южный»	2 457	1 916	2 240	2 168	2 236	1 386
ЦДТ «Октябрьский»	1 879	1 879	1 879	1 880	1 880	1 525
ЦДТ «Стрекоза» (ЦДиЮТиЭ)	1 039	1 915	1 829	1 829	1 829	1 570
ЦДТ «Феникс»	1 475	1 681	1 584	1 584	1 584	1 763
ДЮЦ «Надежда»	1 200	1 233	1 315	1 220	1 418	1 278
РГЦРТДиЮ «Созвездие»	627	630	739	785	822	817
РГСЮН	755	750	816	819	817	821

<sup>11</sup>На основании отчета 1-ДО (по учреждениям).

МУЦ	-	-	798	798	800	742
ДЮЦ «Звезда»	579	945	470	664	799	647
ДЮЦ РНП «Рязанский оберег»	732	700	766	791	743	688
ГСЮТ	660	660	660	660	660	698
ДЮЦ «Спорттур»	479	609	615	613	593	677
СД(Ю)ТТ «Мечта»	390	408	390	450	450	450
Итого:	21 579	25 294	24 812	25 282	24 226	21 107

Количество программ дополнительного образования для обучающихся дошкольного возраста – 92. Количество объединений для детей дошкольного возраста – 308, обучающихся в них – 3 742 человека. Следует отметить, что 797 обучающихся, посещающих занятия в учреждениях дополнительного образования, не посещают детский сад.

Количество объединений «Школ раннего развития» – 31, в них учащихся – 1 588, из них 1 184 учащихся посещают дошкольные образовательные учреждения, что составляет 74,56% от общего количества занимающихся в «Школе раннего развития»<sup>12</sup>.

Управление образовательной организацией осуществляется на основе сочетания принципов единоначалия и коллегиальности. В образовательной организации формируются коллегиальные органы управления, к которым относится общее собрание работников образовательной организации, попечительский, наблюдательный советы и другие коллегиальные органы управления, предусмотренные уставом соответствующей образовательной организации<sup>13</sup>. В управлении учреждениями дополнительного образования принимают участие советы различной направленности. В 6 учреждениях дополнительного образования (40%) создан Совет учреждения дополнительного образования. Попечительский совет действует в 11 учреждениях (73,3%), родительский совет (комитет) – в 11 (73,3%), наблюдательный совет – в 1 (6,7%). Совет учреждения и родительские комитеты участвуют в утверждении локальных нормативных актов, в обеспечении участия общественности в различных видах контроля и экспертизах, в формировании бюджета и контроле за его исполнением (приложение 1)<sup>14</sup>.

<sup>12</sup>Мониторинг «Дополнительное образование обучающихся дошкольного возраста в УДО» по состоянию на 10.10.2018 г.

<sup>13</sup>ФЗ РФ «Об образовании в Российской Федерации» N 273-ФЗ от 29.12.2012 ст.26. «Управление образовательной организацией».

<sup>14</sup>Информация о состоянии государственно-общественного управления в УДО по состоянию на 25.09.2018 г.

## 2. Итоги участия учреждений дополнительного образования в массовых мероприятиях (приложение 2).

Учреждения дополнительного образования за период с 01.09.2018 года по 31.05.2019 года 321 раз участвовали в мероприятиях международного, всероссийского, межрегионального, регионального и муниципального уровней и одержали 97 побед, что составляет 30,2% от общего количества участий<sup>15</sup>.

Ниже в таблице представлены данные участия обучающихся в массовых мероприятиях различных уровней.

Участников мероприятий		Победителей и призеров				Заняли первое место			
Количество участников мероприятий	Из них на всероссийском уровне	Количество		Из них на всероссийском уровне		Количество победителей		Из них на всероссийском уровне	
чел.	чел.	чел.	%	чел.	%	чел.	%	чел.	%
28 042	737	7 610	27,14	208	28,22	3 790	13,52	111	15,06

По сравнению с прошлым годом количество участников массовых мероприятий среди обучающихся возросло (с 27 509 до 28 042 человека), количество победителей и призеров увеличилось на 10,5%. Количество участников мероприятий всероссийского уровня уменьшилось (с 963 до 737 человек), количество победителей увеличилось на 8,12%.

Сравнительные данные за 2017/18 учебный год и 2018/19 учебный год представлены в таблице.

Участников мероприятий чел				% Победителей и призеров				% Заняли первое место			
Количество участников мероприятий		Из них на всероссийском уровне		Количество		Из них на всероссийском уровне		Количество победителей		Из них на всероссийском уровне	
2017/2018	2018/2019	2017/2018	2018/2019	2017/2018	2018/2019	2017/2018	2018/2019	2017/2018	2018/2019	2017/2018	2018/2019
27 509	28 042	963	737	17,9	27,14	55,1	28,22	5,4	13,52	25,3	15,06

<sup>15</sup>Итоги участия учреждений дополнительного образования в массовых мероприятиях (за период с 01.09.2018 г. по 31.05.2019 г.).

В массовых мероприятиях принимали участие 836 команд (коллективов) обучающихся, на всероссийском уровне – 158 команд (коллективов). Победителей и призеров – 472, что составляет 56,5% от общего количества команд, на всероссийском уровне – 49 (31,01% от общего количества команд, участвовавших в мероприятиях всероссийского уровня).

Сравнительные данные за 2017/18 учебный год и 2018/19 учебный год представлены в таблице.

Количество команд, коллективов				всероссийский уровень (количество)			
2017/2018		2018/2019		2017/2018		2018/2019	
участников	Из них победителей и призеров	участников	Из них победителей и призеров	участников	Из них победителей и призеров	участников	Из них победителей и призеров
607	359	836	472	74	49	158	49

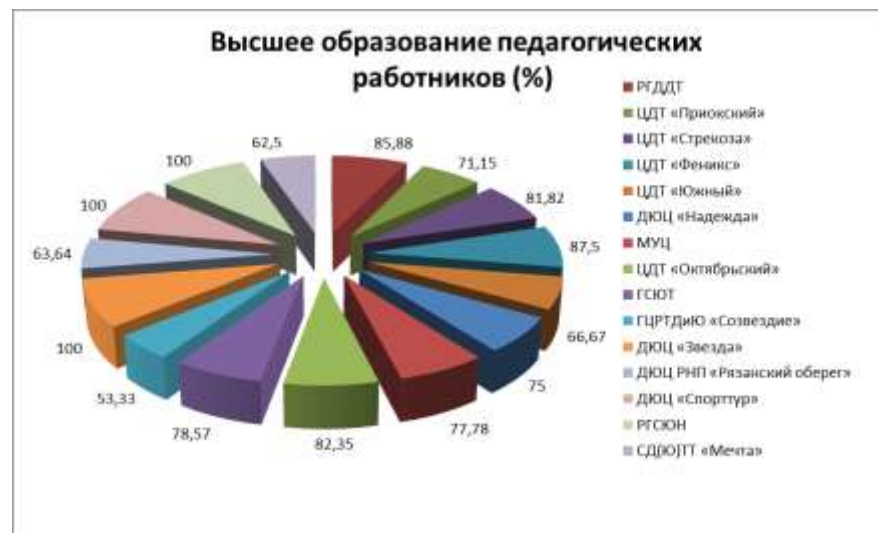
Наибольшее количество побед учреждений дополнительного образования в массовых мероприятиях различного уровня ЦДТ «Стрекоза» – 1 972 (97% от общего количества побед учреждений дополнительного образования), ДЮЦ «Звезда» – 26 (1,28%) и ЦДТ «Южный» – 21 (1,03%).

### 3. Кадровый состав учреждений дополнительного образования (приложение 3).

Общая численность педагогических работников учреждений дополнительного образования составляет 345 человек, из них мужчин – 73 (21,2%). Наибольший процент педагогов мужского пола в СД(Ю)ТТ «Мечта» (100%), ДЮЦ «Звезда» (70%), ЦДТ «Стрекоза» (36,36%), РГДДТ (16,47%).

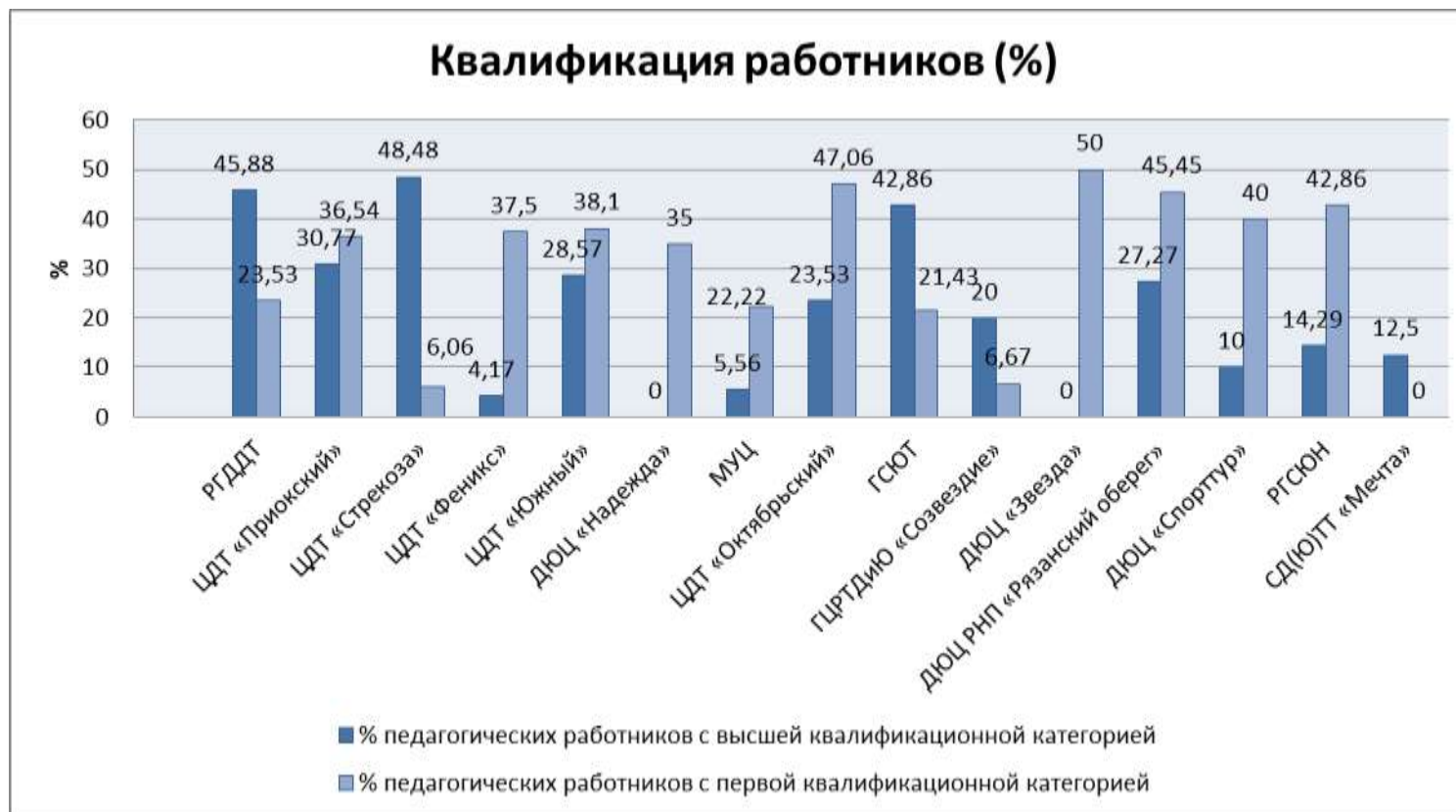
Высшее образование имеют 273 педагога, что составляет 79,1% от общего числа. Наибольший процент педагогов с высшим образованием в ДЮЦ «Спорттур», РГСЮН, ДЮЦ «Звезда» (по 100%), ЦДТ «Феникс» (87,5%), РГДДТ (85,88%)<sup>16</sup>.

<sup>16</sup>На основании отчета 1-ДО (по учреждениям).



Среди педагогических работников учреждений дополнительного образования 98 человек имеют первую квалификационную категорию, что составляет 28,41% от общего количества работников. Самый высокий процент работников с I квалификационной категорией в ДЮЦ «Звезда» (50%), ЦДТ «Октябрьский» (47,06%), ДЮЦ РНП «Рязанский берег» (45,45%), РГСЮН(42,86%). Нет педагогов с I квалификационной категорией в СД(Ю)ТТ «Мечта».





Высшую квалификационную категорию среди педагогических работников учреждений дополнительного образования имеют 98 человек, что составляет 28,41% от общего количества работников. Самый высокий процент работников с высшей квалификационной категорией в ЦДТ «Стрекоза» (48,48%), РГДДТ (45,88%) и ГСЮТ (42,86%). В ДЮЦ «Звезда» нет педагогов с высшей квалификационной категорией<sup>17</sup>.

Средний возраст педагогов учреждений дополнительного образования в городе Рязани – 45,1 года.

Данные за 2018/19 учебный год представлены в таблице.

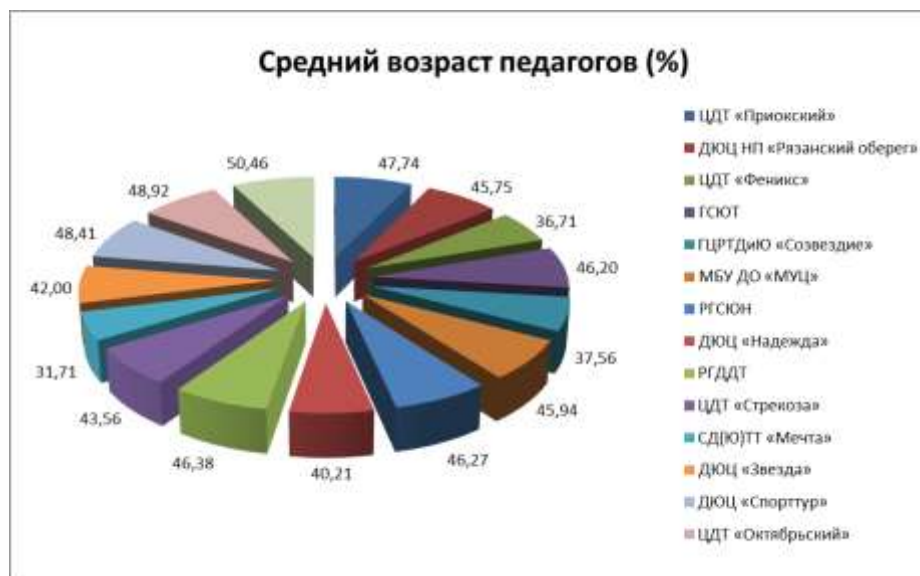
<sup>17</sup>На основании отчета 1-ДО и 1-ДО (по учреждениям).

УДО	на 01.05.2019 г. <sup>18</sup>		на 01.09.2018 уч.г. <sup>19</sup>	
	Средний возраст педагогов	Средний возраст администрации	% пенсионеров	% педагогов до 35 лет
ГСЮТ	46,20	50,50	28,57	21,43
ГЦРТДиЮ «Созвездие»	37,56	37,56	20,00	20,00
ДЮЦ «Звезда»	42,00	51,25	50,00	30,00
ДЮЦ «Надежда»	40,21	56,33	10,00	35,00
ДЮЦ «Спорттур»	48,41	42,25	30,00	20,00
ДЮЦ НП «Рязанский берег»	45,75	56,33	45,45	9,09
МБУ ДО «МУЦ»	45,94	53,00	16,67	16,67
РГДДТ	46,38	55,59	31,76	18,82
РГСЮН	46,27	54,75	28,57	14,29
СД(Ю)ТТ «Мечта»	31,71	38,75	12,50	62,50
ЦДТ «Октябрьский»	48,92	49,71	41,18	5,88
ЦДТ «Приокский»	47,74	52,50	44,23	23,08
ЦДТ «Стрекоза»	43,56	48,40	27,27	66,67
ЦДТ «Феникс»	36,71	48,83	8,33	45,83
ЦДТ «Южный»	50,46	53,20	33,33	23,81
Средний возраст	<b>45,1</b>	<b>54,0</b>		

<sup>18</sup> На основании мониторинга «Возраст сотрудников УДО» от 27.05.2019 г.

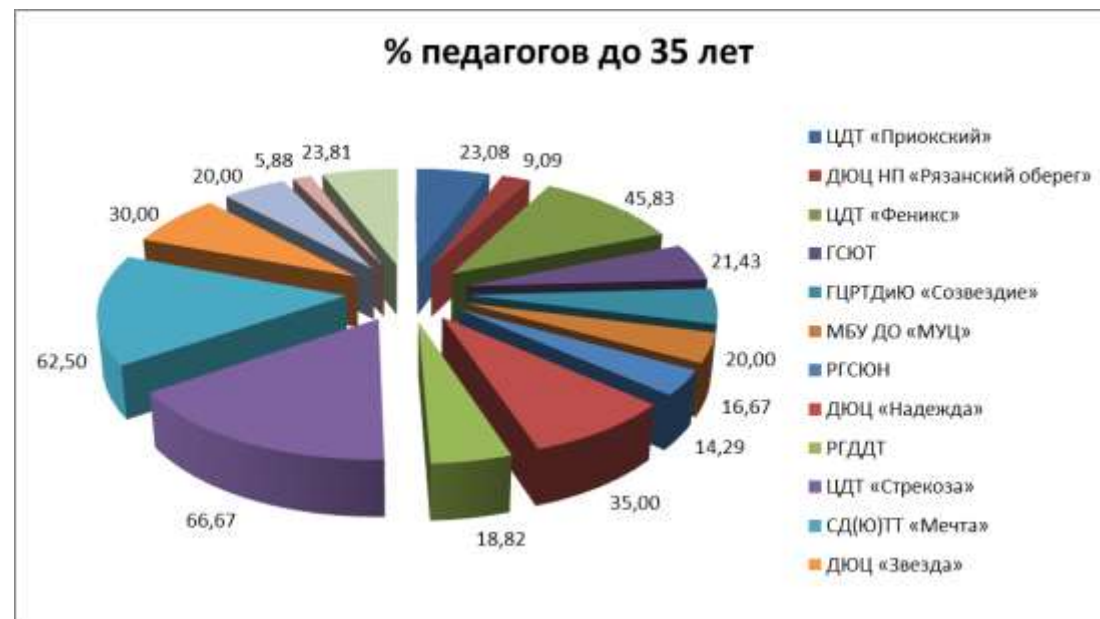
<sup>19</sup> На основании отчета 1-ДО и 1-ДО (по учреждениям)

В некоторых учреждениях возраст педагогов превышает средний по городу. Это ЦДТ «Южный» (средний возраст педагогов – 50,5), ЦДТ «Октябрьский» (48,9), ДЮЦ «Спорттур» (48,4), ЦДТ «Приокский» (47,7), РГДДТ (46,4), ГСЮТ (46,2), РГСЮН (46,3), МУЦ (45,9), ДЮЦ РНП «Рязанский берег» (45,8).



Наибольшее количество педагогов пенсионного возраста имеют ДЮЦ «Звезда» (50%), ДЮЦ РНП «Рязанский берег» (45,5) и ЦДТ «Приокский» (44,2%). Самые молодые коллективы – в СД(Ю)ТТ «Мечта» (средний возраст педагогов – 31,7), ЦТД «Феникс» (36,7) и РГЦРТДиЮ «Созвездие» (37,6%). Наибольшее количество педагогов до 35 лет имеют ЦДТ «Стрекоза» (66,7%), СД(Ю)ТТ «Мечта» (62,5%) и ЦДТ «Феникс» (45,8%)<sup>20</sup>.

<sup>20</sup> На основании мониторинга «Возраст сотрудников УДО» от 27.05.2019 г.



Средний возраст административных работников учреждений дополнительного образования в городе Рязани составляет 54 года. В некоторых учреждениях средний возраст администрации превышает средний возраст по городу: ДЮЦ РНП «Рязанский берег» (56,3), ДЮЦ «Надежда» (56,3), РГДДТ (55,6) и РГСЮН (54,8).

За последние пять лет 17 педагогов из 11 учреждений дополнительного образования приняли участие в муниципальных этапах профессиональных конкурсов «Сердце отдаю детям» (13 педагогов) и «Педагогический дебют» (4 педагога). В этом учебном году 2 (13,3 %) учреждения дополнительного образования приняли участия в конкурсе «Сердце отдаю детям».

В муниципальном этапе Всероссийского конкурса «Сердце отдаю детям – 2019» приняли участие 2 педагога дополнительного образования. Победителем конкурса стала Меньшова С. А., педагог дополнительного образования ЦДТ «Южный», лауреатом - Егоркина С. Н., педагог дополнительного образования ЦДТ «Приокский» (Приложение 4).

На базе ЦМиСО работают 3 городских методических объединения педагогических работников учреждений дополнительного образования. В 2018/2019 учебном году было проведено 7 семинаров, межмуниципальная информационно-методическая площадка «100 лет систе-

ме дополнительного образования (внешкольного) образования детей», круглый стол, мастер-класс в которых приняло участие более 370 педагогов учреждений дополнительного образования<sup>21</sup>.

#### **4. Информационно-образовательная среда (на основании отчета 1-ДО)**

В учреждениях дополнительного образования города Рязани имеются 283 компьютера, из них в этом учебном году приобретено 9. Используются в образовательных целях 101 компьютер. Все учреждения дополнительного образования имеют доступ в сеть Интернет.

---

<sup>21</sup> Публичный отчет отдела сопровождения образования ЦМиСО за 2018/19 уч.год.

Информация по состоянию государственно-общественного управления  
в учреждениях дополнительного образования (2018/2019 учебный год) (на основании мониторинга от 25.09.2018 г.)

Наименование совета	Количество УДО	Численный состав	Количество педагогов, которые входят в совет	Количество родителей, которые входят в совет	Количество учащихся, которые входят в совет УДО (в соответствии с уставом)	Количество представителей общественности, которые входят в совет	Количество других членов, которые входят в совет	Степень участия совета в утверждении нормативных актов						Степень участия совета в обеспечении участия общественности в различных видах контроля и экспертизах						Степень участия совета в формировании бюджета и контроля его исполнения						Имеет ли совет свой расчетный счет	
								Всегда	Часто	Иногда	Редко	Никогда	нет	Всегда	Часто	Иногда	Редко	Никогда	нет	Всегда	Часто	Иногда	Редко	Никогда	нет	Да	Нет
Совет УДО	6	48	20	11	0	1	16	1	3	2	0	0	9	1	1	4	0	0	9	1	2	1	0	1	10	0	15
Попечительский совет	11	76	18	49	1	5	3	1	1	3	1	4	5	1	1	5	2	1	5	2	3	2	1	2	5	0	15
Управляющий совет	0	0	0	0	0	0	0	0	0	0	0	0	0	0	0	0	0	0	0	0	0	0	0	0	0	0	15
Родительский совет (комитет) УДО	11	81	8	72	1	0	0	0	0	7	0	4	4	0	1	4	1	4	5	0	3	2	0	4	6	0	15
Фонд содействия развитию УДО	0	0	0	0	0	0	0	0	0	0	0	0	0	0	0	0	0	0	0	0	0	0	0	0	0	0	15

Наблюдательный совет УДО	1	6	2	0	0	2	2	0	1	0	0	0	14	0	1	0	0	0	14		1	0	0	0	14	0	15
--------------------------	---	---	---	---	---	---	---	---	---	---	---	---	----	---	---	---	---	---	----	--	---	---	---	---	----	---	----

Приложение 2

Результативность участия учреждений дополнительного образования в массовых мероприятиях  
за период с 01.09.2018 года по 31.05.2019 года  
(на основании мониторинга, проведенного в мае 2019 г.)

Уровень мероприятия	Категории участников							
	Участие учреждения		Участие обучающихся					
	количество		количество			количество		
			/личное/			/команд, коллективов/		
участие	победы	участников	Из них победителей и призеров	Из победителей / 1 место/	участников	Из них победителей и призеров	Из победителей / 1 место/	
международный	3	1	551	243	97	211	54	32
всероссийский	63	14	737	208	111	158	49	23
межрегиональный	62	19	269	105	50	68	32	11
региональный	84	26	813	227	80	62	41	19
городской	109	37	2879	572	256	136	117	43
районный	85	78	643	209	118	54	67	49
учрежденческий	1908	1856	22150	6046	3078	147	112	59
<b>Итого:</b>	<b>2314</b>	<b>2031</b>	<b>28042</b>	<b>7610</b>	<b>3790</b>	<b>836</b>	<b>472</b>	<b>236</b>

Кадровый состав УДО  
(на основании отчета 1-ДО по состоянию на январь 2019 года)

Наименование учреждений	Всего педагогических работников	Мужчин	% от общего количества педагогических работников	Возраст до 35 лет	% от общего количества педагогических работников	Пенсионный возраст	% от общего количества педагогических работников	Имеют высшее образование	% от общего количества педагогических работников	Численность работников высшей квалификационной категории	% от общего количества педагогических работников	Численность работников первой квалификационной категории	% от общего количества педагогических работников	Численность работников с первой и высшей категорией	% от общего количества педагогических работников
РГДДТ	85	14	16,47	23	27,06	27	31,76	73	85,88	39	45,88	20	23,53	59	69,41
ЦДТ «Приокский»	52	4	7,69	15	28,85	23	44,23	37	71,15	16	30,77	19	36,54	35	67,31
ЦДТ «Стрекоза»	33	12	36,36	11	33,33	9	27,27	27	81,82	16	48,48	2	6,06	18	54,55
ЦДТ «Феникс»	24	2	8,33	13	54,17	2	8,33	21	87,50	1	4,17	9	37,50	10	41,67
ЦДТ «Южный»	21	4	19,05	6	28,57	7	33,33	14	66,67	6	28,57	8	38,10	14	66,67
ДЮЦ «Надежда»	20	4	20	9	45,00	2	10,00	15	75,00	0	0,00	7	35,00	7	35,00
МУЦ	18	3	16,67	3	16,67	3	16,67	14	77,78	1	5,56	4	22,22	5	27,78
ЦДТ «Октябрьский»	17	1	5,88	1	5,88	7	41,18	14	82,35	4	23,53	8	47,06	12	70,59
ГСЮТ	14	3	21,43	6	42,86	4	28,57	11	78,57	6	42,86	3	21,43	9	64,29



Наименование учреждений	Всего педагогических работников	Мужчин	% от общего количества педагогических работников	Возраст до 35 лет	% от общего количества педагогических работников	Пенсионный возраст	% от общего количества педагогических работников	Имеют высшее образование	% от общего количества педагогических работников	Численность работников высшей квалификационной категории	% от общего количества педагогических работников	Численность работников первой квалификационной категории	% от общего количества педагогических работников	Численность работников с первой и высшей категорией	% от общего количества педагогических работников
ГЦРТДиЮ «Созвездие»	15	4	26,67	8	53,33	3	20,00	8	53,33	3	20,00	1	6,67	4	26,67
ДЮЦ «Звезда»	10	7	70	5	50,00	5	50,00	10	100,00	0	0,00	5	50,00	5	50,00
ДЮЦ РНП «Рязанский оберег»	11	2	18,18	3	27,27	5	45,45	7	63,64	3	27,27	5	45,45	8	72,73
ДЮЦ «Спорттур»	10	4	40	3	30,00	3	30,00	10	100,00	1	10,00	4	40,00	5	50,00
РГСЮН	7	1	14,29	2	28,57	2	28,57	7	100,00	1	14,29	3	42,86	4	57,14
СД(Ю)ТТ «Мечта»	8	8	100	6	75,00	1	12,50	5	62,50	1	12,50	0	0,00	1	12,50
<b>ИТОГО:</b>	<b>345</b>	<b>73</b>	<b>21,15</b>	<b>114</b>	<b>33,04</b>	<b>103</b>	<b>29,86</b>	<b>273</b>	<b>79,13</b>	<b>98</b>	<b>28,41</b>	<b>98</b>	<b>28,41</b>	<b>196</b>	<b>56,81</b>

Приложение 4

Участие УДО города Рязани в профессиональных конкурсах педагогов (2018/2019 учебный год)  
(на основании приказов управления образования и молодежной политики г. Рязани)

Наименование	Муниципальный этап конкурса «Сердце отдаю детям»	Муниципальный этап конкурса «Педагогический дебют»
--------------	--	--

	2014/2015	2015/2016	2016/2017	2017/2018	2018/2019	2014/2015	2015/2016	2016/2017	2017/2018	2018/2019
РГДДТ			+					+		
ЦДТ «Октябрьский»				+						
ЦДТ «Приокский»			+		+					
ЦДТ «Феникс»				+		+				
ЦДТ «Южный»		+			+					
ГСЮТ		+		+						
РГСЮН								+		
РГЦРТДиЮ «Созвездие»		+								
ЦДТ «Стрекоза» (ЦДиЮТиЭ)	+			+						
ДЮОЦ РНП «Рязан- ский берег»							+			
ДЮОЦ «Спорттур»										
ДЮОЦ «Надежда»										
ДЮОЦ «Звезда»										
СД(Ю)ТТ «Мечта»			+							
МУЦ										