

Дата 20.12.2020

Олимпиадная работа по технологии

Ученика (цы) 11А класса школы (гимназии, лицея, интерната) № 63

Аудитория № 39

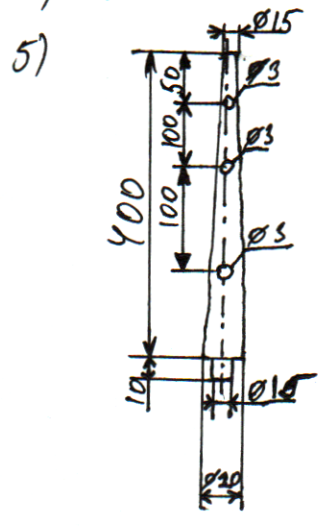
ФИО Кряквина Максима Дмитриевича

Дата рождения 21.10.2003 г.

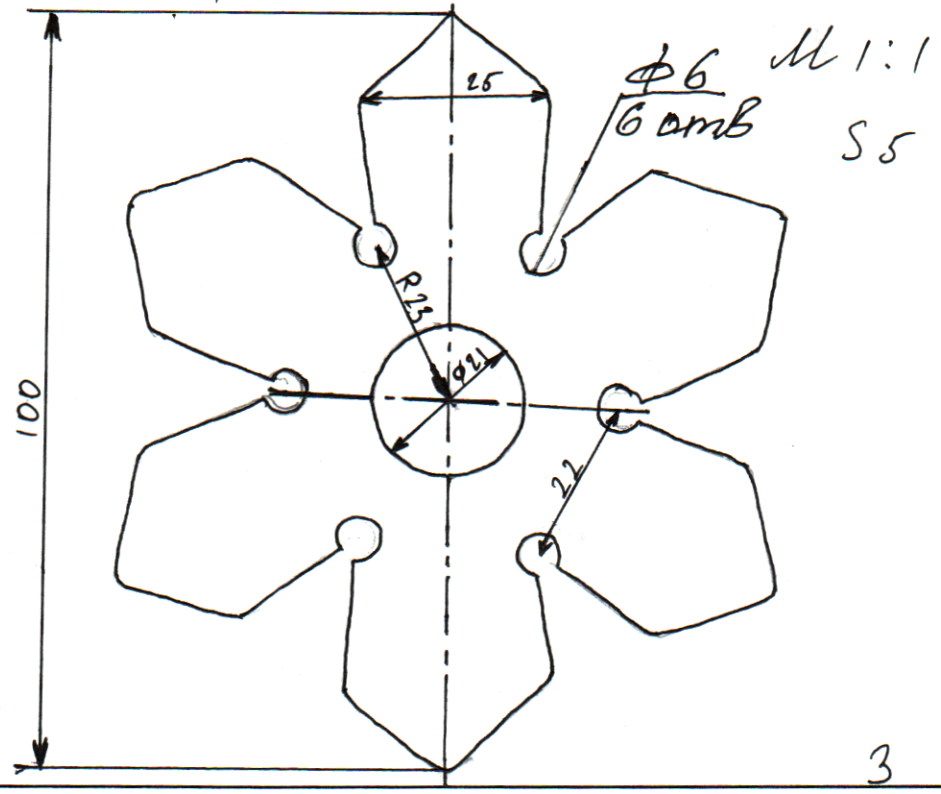
Учитель Пашкин Николай Васильевич

№26.

- 1) Бук. прочный и износостойчивый материал.
- 2) Форма усеченный конус с ~~выступом~~ ^{выступом} для крепления. Желтый конус сделать на касательных кораблях, познать у модели тонше как фалто бить. Отверстия сделать под переключатель.
- 3) I. Отрезать заготовку в размер (по шовке).
 II. Выточить пачку (токарный станок).
 III. ~~Про~~ Отметить отверстия согласно чертежу.
 IV. Проверить отверстия 3×3 .
 V. Записать детали
 VI. ~~Контроль~~ Эстетическая отделка.
 VII. Контроль качества.
- 4). Можно много-много ~~еще~~ вырезать на пачке.



Трактический игур.

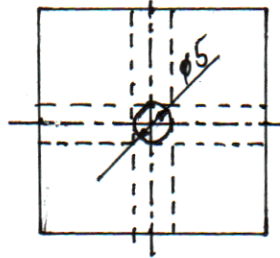
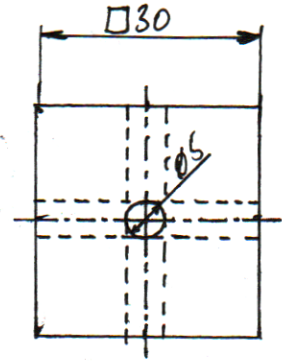
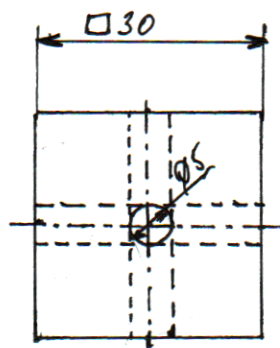



10

№1-5

№2 - ♂ +
 №3 - толщина; радиус; линейками +

№4 - ~~♂~~ +
 №5 - ♂ +
 №6 - М 1:1 +



№7 - стамеска полукруглая +

№8 - Угломер

№9 - ♂ +

№10 - ♂ +

№11 - Накрутка краской (из природных колхонок). +

№12 - ♂ +

№13 - ♂ +

№14 - ♂ +

№15 - ♂ +

№16 - Для покрытия деталей тонким слоем металла. +

№17 - ♂ +

№18 - ♂ +

№19 - ♂ +

№20 - ♂ +

№21 - ♂ +

№22 - ♂ +

№23 - ♂ +

№24 - ♂ + №25 - Анализ теоретических источников. + 2