**Управление образования и молодежной политики
администрации города Рязани
Муниципальное бюджетное учреждение
«Центр мониторинга и сопровождения образования»**

Серия «Мониторинг в образовании»

Система образования города Рязани в цифрах

Дошкольные образовательные учреждения

**Рязань
2022**

Содержание

1. Сеть дошкольных образовательных учреждений …….3
2. Кадровый состав ДОУ……..7
3. Органы самоуправления в ДОУ…….13
4. Материально-техническое обеспечение и оснащенность образовательного процесса ДОУ……..14
5. Приложения…….15

Сеть дошкольных образовательных учреждений

В начале 2021/2022 учебного года в городе Рязани осуществляли деятельность 116 детских садов, из них:

- 110 – муниципальных
- 6 негосударственных (частных)

Дошкольные группы функционировали при 4 общеобразовательных учреждениях: школах № 29, 30, 32, православной гимназии.

Сеть дошкольных образовательных учреждений расширяется за счет постройки новых садов, пристроек к действующим дошкольным учреждениям.

В 2022 году завершено строительство двух отдельно стоящих зданий в детских садах № 21 и № 158 на 120 мест, а также пристроек к детским садам № 7, 10, 76, 99, 110, 121, 131, 136, 147, 149 на 760 мест. Осуществляется строительство яслей на 60 мест по улице Бирюзова и яслей на 60 мест по улице Бугровка.

Количество дошкольных образовательных учреждений и численность воспитанников с 2017 по 2022 г.

		Муниципальные дошкольные образовательные учреждения	Негосударственные дошкольные образовательные учреждения	Общеобразовательные учреждения, имеющие дошкольные группы
Количество ДОУ (данные на 1 января)	в 2017 г.	112	5	4
	в 2018 г.	112	5	4
	в 2019 г.	113	5	4
	в 2020 г.	113	6	4
	в 2021 г.	112	6	4
	в 2022 г.	110	6	4
Численность обучающихся, воспитанников от 1 до 7,5 лет (данные на 1 января)	в 2017 г.	24 852	304	121
	в 2018 г.	25 391	425	118
	в 2019 г.	25 917	475	125
	в 2020 г.	26 733	531	126
	в 2021 г.	26 772 (с дошк. гр., без приюта)	516	124

	в 2022 г.	27 086 (с дошк. гр., без приюта)	477	120

Ввод дополнительных мест в муниципальных дошкольных образовательных учреждениях за счет строительства, реконструкции и капитального ремонта зданий, использования внутренних резервов помещений

	2017 год	2018 год	2019 год	2020 год	2021 год	2022 год
Количество введенных дополнительных мест	370	224	600	730	880	0

Охват детей 3–7 лет услугами дошкольного образования

Показатель	1 января 2017 год	1 января 2018 год	1 января 2019 год	1 января 2020 год	1 января 2021 год	1 января 2022 год
Количество детей от 3 до 7 лет, чел., всего	23 679	24 961	25 907	26 724	26 889	26415
Количество детей от 3 до 7 лет, получающих услуги дошкольного образования, чел.	22 936	23 920	24 716	25 308	24 706	24606
% охвата детей от 3 до 7 лет услугами дошкольного образования	96,9%	95,8%	95,4%	94,7%	92,6%	93,2%
Доступность дошкольного образования для детей в возрасте от 3 до 7 лет	99,9%	99,9%	99,9%	99,9%	99,9%	99,9%

Далее в сборнике все проценты рассчитываются от общего количества МДОУ, которое равно 110.

В 2021/2022 учебном году количество дошкольных образовательных учреждений – центров развития ребенка осталось на уровне прошлого года – 7[1].

В муниципальных дошкольных учреждениях действуют всего 1 132 группы, из них:

- 807 групп общеразвивающей направленности (71,28%)
- 323 группы компенсирующей направленности (28,53%)
- 2 группы оздоровительной направленности для детей с туберкулезной интоксикацией (0,17%)

[1] 7 дошкольных образовательных учреждений – центров развития ребенка (№ 2, 26, 27, 32, 96, 143, 158).

Соотношение групп различной направленности в МДОУ

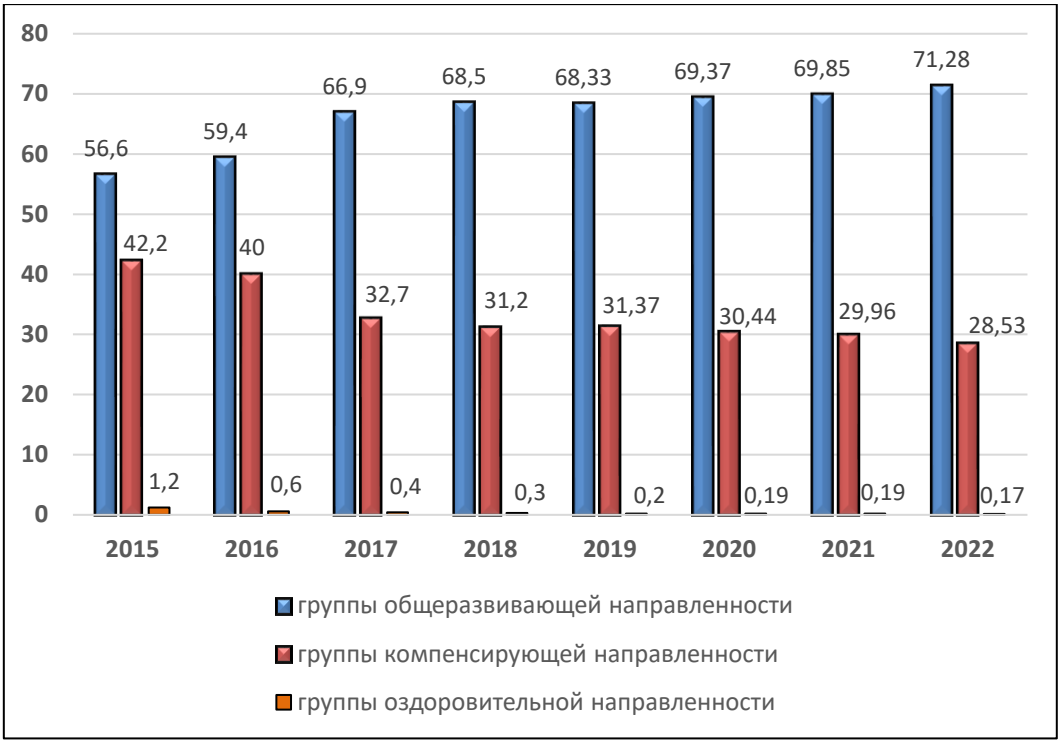

Количество групп общеразвивающей направленности несколько увеличилось по сравнению с прошлым годом. Выросло количество групп для детей с нарушением интеллекта, с нарушениями зрения, со сложными дефектами. Количество групп для детей с НОДА и нарушением слуха не изменилось, уменьшилось количество групп для детей с задержкой психического развития, с тяжелыми нарушениями речи.

Для поддержки семей, имеющих детей с ранним детским аутизмом, действуют группы в детских садах № 1, 28, 110, 118, 123, 126. В целях поддержки детей с нарушениями речи в 2021/2022 учебном году действовало 55 логопунктов (ДОУ № 10, 16, 23, 24, 25, 26, 27, 28, 29, 30, 31, 32, 33, 34, 35, 36, 37, 38, 41, 55, 66, 69, 71, 73, 75, 76, 77, 78, 80, 85, 87, 89, 96, 104 (2), 106, 112, 115, 117, 121, 123, 125, 131, 133, 134, 136, 137, 140, 145, 148, 150, 152, 154, 157, 158), что на 6 логопунктов больше, чем в предыдущем учебном году[2].

Группы компенсирующей направленности в МДОУ

Группы компенсирующей направленности для детей	1 января 2017 г.		1 января 2018 г.		1 января 2019 г.		1 января 2020 г.		1 января 2021 г.		1 января 2022 г.	
	кол-во	%	кол-во	%	кол-во	%	кол-во	%	кол-во	%	кол-во	%
с ЗПР	8	2,4	12	3,8	11	3,4	14	4,4	13	4,0	11	3,4
с нарушением интеллекта	5	1,5	7	2,2	7	2,2	5	1,6	8	2,5	10	3,0

[2] На основании мониторинга «Информация о состоянии муниципальной системы дошкольного образования в 2021/22 уч. г.» на 25.04.2022 г.

Группы компенсирующей направленности для детей	1 января 2017 г.		1 января 2018 г.		1 января 2019 г.		1 января 2020 г.		1 января 2021 г.		1 января 2022 г.	
	кол-во	%	кол-во	%	кол-во	%	кол-во	%	кол-во	%	кол-во	%
с нарушениями речи	291	88,4	278	88,3	283	88,4	283	88,7	288	89,2	286	88,5
с нарушениями зрения	8	2,4	8	2,5	8	2,5	8	2,5	7	2,2	8	2,4
с НОДА	10	3,3	4	1,3	3	0,9	2	0,6	2	0,6	2	0,6
с нарушениями слуха	5	1,5	5	1,6	5	1,6	4	1,3	3	0,9	3	0,9
со сложными дефектами	1	0,3	1	0,3	3	0,9	3	0,9	2	0,6	3	0,9
ВСЕГО:	329		315		320		319		323		323	

Численность воспитанников муниципальных дошкольных образовательных учреждений в расчете на одного педагогического работника – 9,81 человека.

Процент посещаемости в 2021/2022 учебном году относительно стабилен – 59,53%. Количество часто болеющих детей в ДОУ – 1 551 человек, количество детей с хроническими заболеваниями – 2 897 человек, а количество детей-инвалидов – 400 человек (приложение 1). Количество пропусков одним ребенком по болезни – 10,19 дней в год. Средняя продолжительность 1 случая заболевания в 2021/2022 учебном году составила 7,76 дней[3].

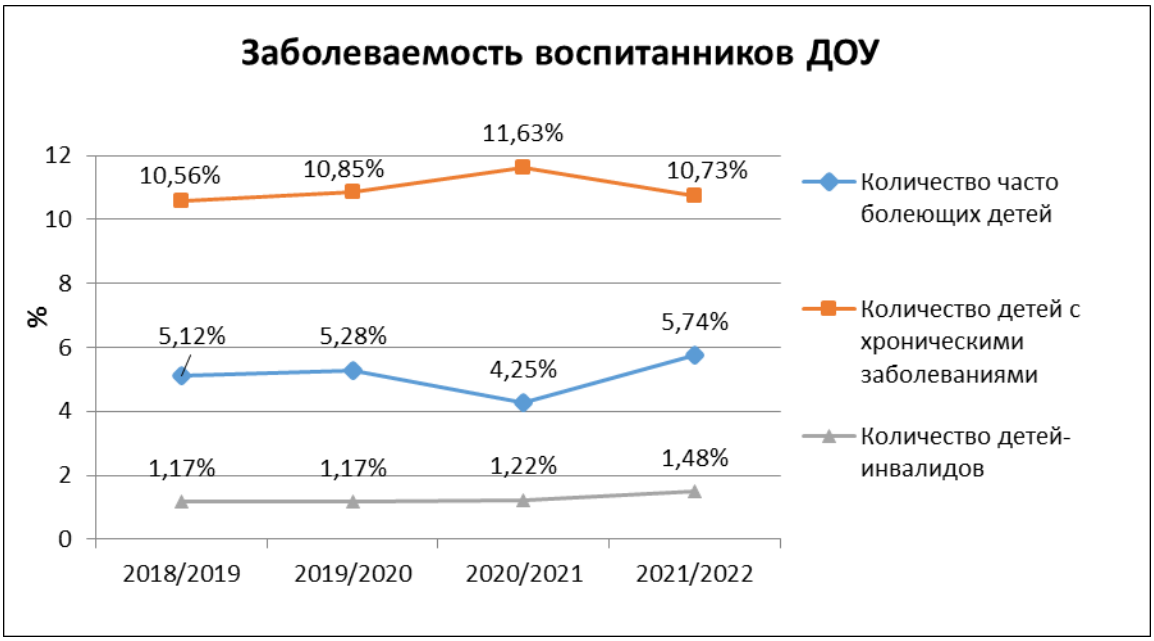

[3] На основании мониторинга «Информация о состоянии муниципальной системы дошкольного образования в 2021/22 уч. г.» на 25.04.2022 г.

Кадровый состав ДОУ

В муниципальных дошкольных образовательных учреждениях в 2021/2022 учебном году числилось 3 133 человека (без учета учебно-вспомогательного и обслуживающего персонала, заместителей по АХР и главных бухгалтеров). Из них 216 человек – работники администрации. Удельный вес численности административных работников в общей численности работников ДОУ – 6,89%. Количество педагогических работников ДОУ – 2 917 человек, в том числе:

- 2 213 воспитателей,
- 308 учителей-логопедов,
- 171 музыкальный руководитель,
- 98 инструкторов по физической культуре,
- 71 педагог-психолог,
- 30 учителей-дефектологов,
- 17 педагогов дополнительного образования,
- 7 инструкторов по плаванию,
- 2 тьютора[4].

Средний возраст педагогических работников дошкольного образования составляет 42,59 года. Самый молодой коллектив в ДОУ № 17 (средний возраст – 30,8 года), а самый возрастной коллектив в ДОУ № 22 (средний возраст – 52,07 года) (приложение 2). Количество молодых специалистов, пришедших в систему дошкольного образования в 2021 году, составляет 18 человек, что на 5,26% меньше по сравнению с данными 2020 года (в 2018 г. – 26 человек; в 2019 г. – 15 человек, в 2020 г. – 19 человек).

Анализ кадрового состава административно-управленческого персонала показывает, что 97,22% административных работников дошкольных образовательных учреждений имеют высшее профессиональное образование. В возрастном соотношении преобладают заведующие и заместители заведующих по ВМР в возрасте 55 лет и старше – 59 человек, в возрасте от 50 до 55 лет – 50 человек, в возрасте от 45 до 50 лет – 43 человека, в возрасте от 40 до 45 лет – 39 человек, в возрасте от 35 до 40 лет – 17 человек, моложе 35 лет – 8 человек.

[4] На основании мониторинга «Сверка кадров МДОУ» на 25.11.2021 г.

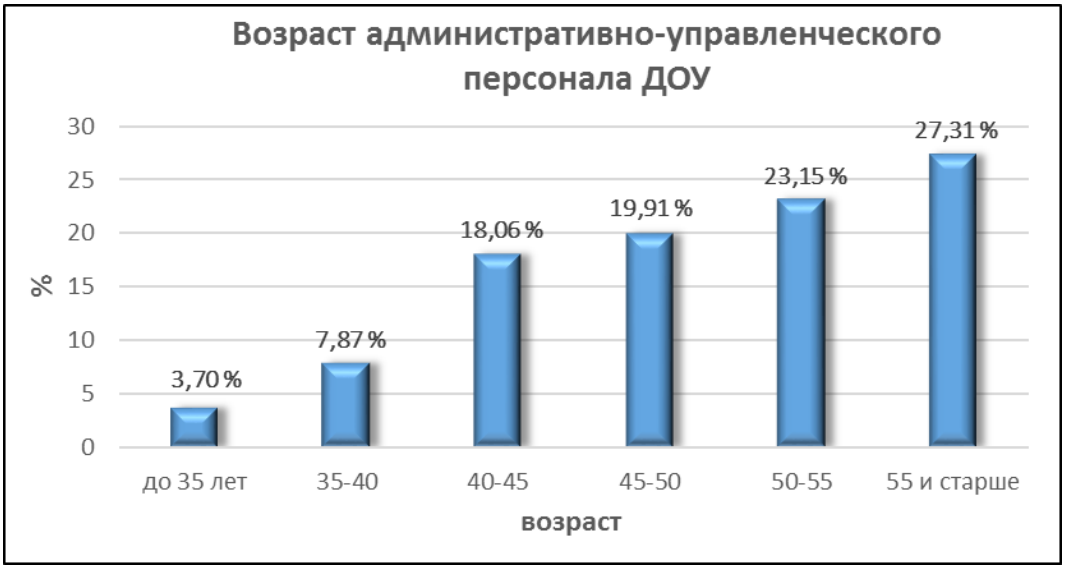

Сотрудники административно-управленческого персонала ДОУ имеют различные отраслевые награды:

почётное звание «Заслуженный учитель Российской Федерации» имеют 8 работников;

знаком «Отличник народного просвещения» награждены 7 человек;

нагрудный знак «Почётный работник воспитания и просвещения РФ» имеют 4 сотрудника;

знак «Почётный работник общего образования РФ» имеют 16 сотрудников;

Почётной грамотой Министерства просвещения РФ награждены 56 работников.

В 2021/2022 учебном году награждены за плодотворный труд в системе дошкольного образования и в связи с юбилейными датами 11 руководителей ДОУ, из них: региональными наградами – 4 человека, наградами администрации города Рязани – 11 человек, наградами управления образования и молодежной политики администрации города Рязани – 11 человек.

Среди педагогов дошкольных образовательных учреждений знаком «Отличник народного просвещения» отмечены 0,48% педагогов, знаком «Почетный работник общего образования РФ» – 0,82%, почётным званием «Заслуженный учитель Российской Федерации» – 0,1%. За плодотворный труд в системе дошкольного образования награждены Почётной грамотой Министерства просвещения РФ 8,36% педагогов, 2 педагога (0,07%) имеют ученую степень кандидата наук.

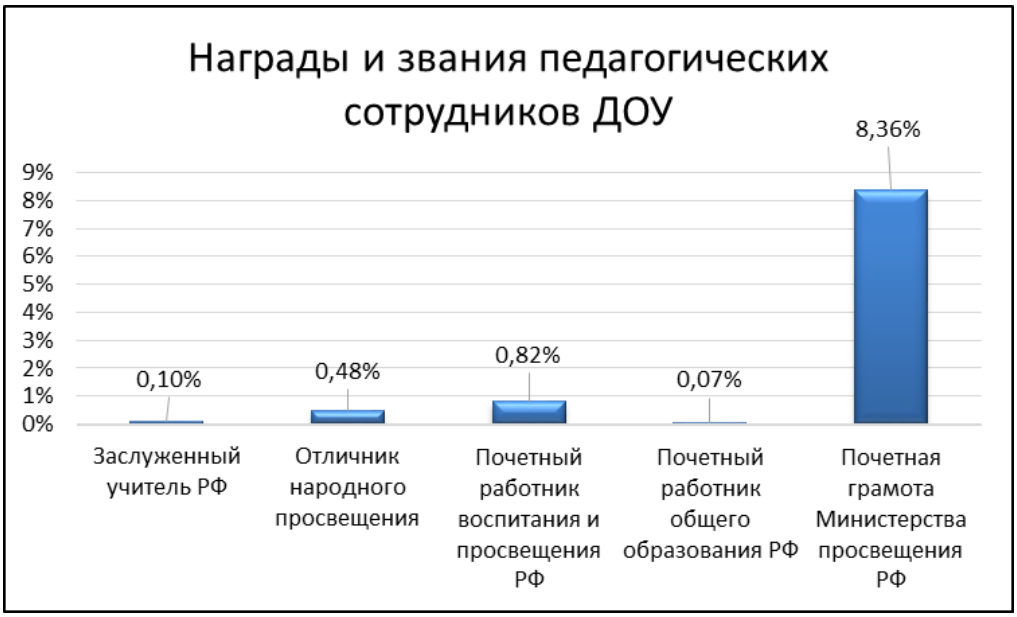

Происходит увеличение численности педагогов ДОУ с высшим образованием, что является положительной тенденцией. Анализ кадрового состава педагогических работников ДОУ показывает, что 65,92% из них имеют высшее образование (в 2020/2021 уч. г. – 65,77%).

С высшей квалификационной категорией в ДОУ работают 1 253 (42,96%) сотрудника, с первой категорией – 778 (26,67%). Не имеют квалификационной категории 18,65% педагогов, аттестовано на соответствие занимаемой должности 11,72%[5].

Катего-рия	2016/2017 уч. год		2017/2018 уч. год		2018/2019 уч. год		2019/2020 уч. год		2020/2021 уч. год		2021/2022 уч. год	
	кол-во	%	кол-во	%	кол-во	%	кол-во	%	кол-во	%	кол-во	%
Первая	907	33,09	912	33,0	908	32,03	830	28,87	821	27,75	778	26,67
Высшая	823	30,03	898	32,5	966	34,07	1 079	37,53	1 197	40,45	1 253	42,96

Начиная с 2016/2017 учебного года, можно увидеть стабильный рост количества педагогов, имеющих высшую квалификационную категорию.

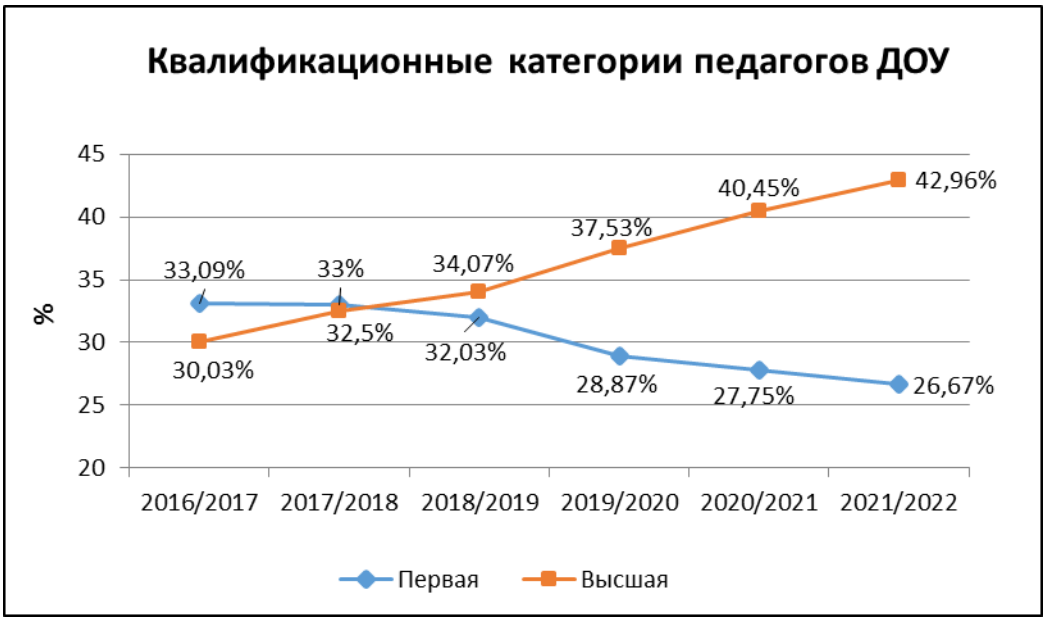

Больше всего педагогов с высшей и первой квалификационной категорией от общего числа работающих в детских садах № 13 – 100%, 124 – 96,00%, 115 – 95,56%, 143 – 93,55%; наименьшее – в ДОУ № 12 – 30,00%, 17 – 33,33%, 152 – 36,36%, 126 – 36,67% (приложение 2).

В 2021 году наблюдается увеличение численности педагогов, прошедших курсы повышения квалификации, по сравнению с 2020 годом[6].

Количество педагогов, прошедших курсы повышения квалификации											
2016/2017 уч. год		2017/2018 уч. год		2018/2019 уч. год		2019/2020 уч. год		2020/2021 уч. год		2021/2022 уч. год	
Кол-во педагогов, чел.	% от общего числа педагогов и администрации	Кол-во педагогов, чел.	% от общего числа педагогов и администрации	Кол-во педагогов, чел.	% от общего числа педагогов и администрации	Кол-во педагогов, чел.	% от общего числа педагогов и администрации	Кол-во педагогов, чел.	% от общего числа педагогов и администрации	Кол-во педагогов, чел.	% от общего числа педагогов и администрации
921	31,05	485	16,2	599	19,6	546	18,99	500	15,89	853	29,24

[5] На основании мониторинга «Сверка кадров МДОУ» на 25.11.2021 г.

[6] На основании мониторинга «Сверка кадров МДОУ» на 25.11.2021 г.

За последние восемь лет 324 педагога из 101 ДОУ приняли участие в муниципальных этапах профессиональных конкурсов «Воспитатель года», «Педагогический дебют», «Сердце отдаю детям».

Наибольшую активность в этом учебном году проявили педагоги детского сада № 37 (3 участника) и ДОУ № 33, 105, 139 (по 2 участника). При этом 9 (8,2%) дошкольных образовательных учреждений (22, 59, 70, 93, 125, 141, 145, 150, 160) ни разу за это время не принимали участие в данных конкурсах (приложение 3).

В 2021/2022 учебном году количество педагогов, уволившихся из детских садов по различным причинам, увеличилось на 38,44% по сравнению с данными 2020/2021 учебного года и составило 398 человек[7].

В дошкольных образовательных организациях по-прежнему существует потребность в кадрах, которая по сравнению с 2021 годом и по состоянию на 31 мая 2022 года составляет 227 вакантных должностей (2021 – 118 вакансий), в том числе: 89 вакансий педагогических работников (воспитатели – 68, музыкальные руководители – 14, педагоги-психологи – 4, учителя-логопеды – 3); 138 вакансий – учебно-вспомогательный персонал (из них: 69 вакансий помощники воспитателей; 13 – медицинский персонал; 56 – обслуживающий персонал).

Работники ДОУ	Наличие вакансий					
	2017 год	2018 год	2019 год	2020 год	2021 год	2022 год
Педагогические работники	33	47	78	57	56	89
Учебно-вспомогательный, медицинский и обслуживающий персонал	36	58	71	67	62	138
Итого:	69	105	149	124	118	227

Средняя заработная плата сотрудников ДОУ (за 6 месяцев 2022 г.) – 28 858,71 руб., что на 13,78% (3 494,16 руб.) выше по сравнению с данными 6 месяцев 2021 года.

Средняя заработная плата сотрудников ДОУ по категориям

Категория сотрудников ДОУ	2018 год	2019 год	2020 год	2021 год	2022 год
Административно-управленческий персонал	40 572,40	42 581,40	42 357,28	44 286,80	46 922,38
Педагогический персонал	25 220,04	26 803,26	27 990,54	30 579,07	34 071,80
Учебно-вспомогательный персонал	13 805,96	14 174,21	14 812,24	15 488,07	17 550,14
Прочий персонал	14 805,18	15 029,73	16 616,89	17 385,38	19 885,03

[7] На основании мониторинга «Сверка кадров МДОУ» на 25.11.2021 г.

Органы самоуправления в ДОУ

В системе образования города Рязани ведется целенаправленная работа по развитию системы взаимодействия образования и общества. В управлении муниципальными дошкольными образовательными учреждениями принимают участие советы различной направленности. В 102 МДОУ (92,73%) создан Совет ДОУ. Попечительский совет действует в 93 детских садах (84,55%), родительский совет (комитет) – в 51 (46,36%). В 14 детских садах (12,73%) созданы наблюдательные советы.

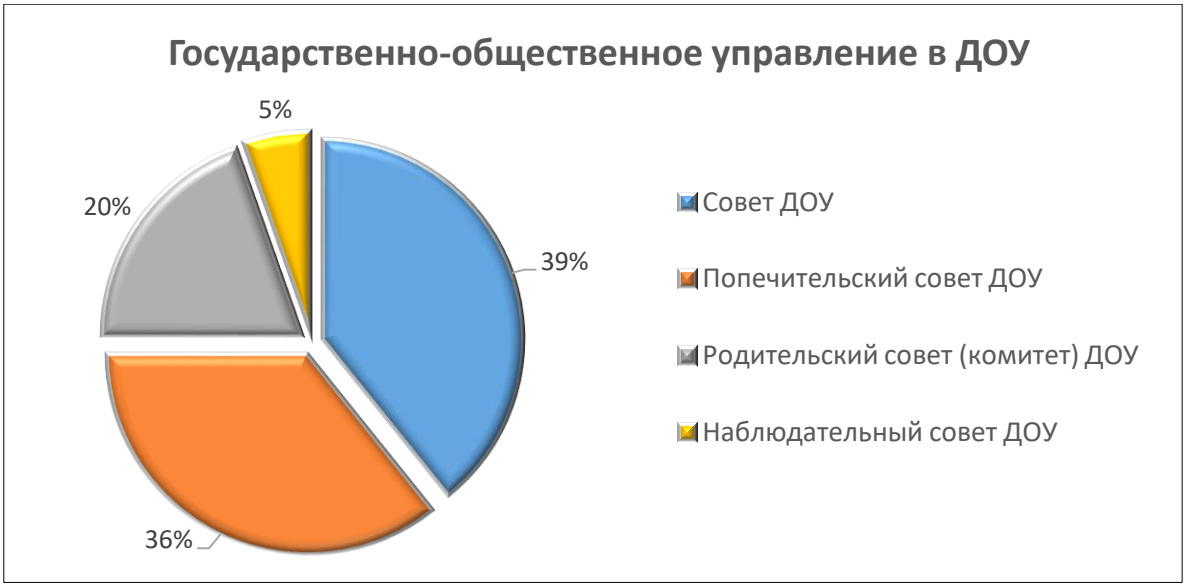

Советы ДОУ, родительские комитеты и наблюдательные советы участвуют в утверждении локальных нормативных актов, в обеспечении участия общественности в различных видах контроля и экспертизах, в формировании бюджета и контроле его исполнения[8].

[8] На основании мониторинга «Информация о состоянии муниципальной системы дошкольного образования в 2021/22 уч. г.» на 25.04.2022 г.

Материально-техническое обеспечение и оснащенность образовательного процесса ДОУ

На основе данных мониторинга о состоянии муниципальной системы дошкольного образования выявлено, что большинство детских садов имеют отдельные кабинеты учителя-логопеда 105 (95,45%), педагога-психолога 84 (76,36%), музыкальный зал 105 (95,45%), спортивную площадку 94 (83,93%)[9].

Наличие помещений	2021/2022 уч. год	
	кол-во	%
Физкультурный зал	73	66,36
Мини-музей	58	52,73
Городок БДД	46	41,82
Изостудия	33	30,00
Кабинет дефектолога	19	17,27
Сенсорная комната	19	17,27
Театр	18	16,36
Кабинет массажа	13	11,82
Бассейн	13	11,82
Комната психологической разгрузки	13	11,82
Кабинет развития речи	9	8,18
Фитобар	5	4,55
Кабинет физиотерапии	2	1,82
Компьютерный класс	1	0,91
Зал ЛФК	1	0,91

В образовательном процессе муниципальных дошкольных образовательных учреждений используется:

- 230 интерактивных досок (столов);
- 246 световых столов для рисования песком;
- 559 бизибордов;
- 61 сухой бассейн;
- 53 батута;
- 1 258 магнитных досок;
- 2 599 компьютерных игр, используемых в образовательных целях;
- 1 306 компьютеров, из них 915 имеют доступ к сети Интернет, 318 доступны для использования детьми.

Все детские сады имеют сайты в сети Интернет[10].

[9] На основании мониторинга «Информация о состоянии муниципальной системы дошкольного образования в 2021/22 уч. г.» на 25.04.2022 г.

[10] На основании отчета 85-К.

Приложение 1

Заболеваемость в ДОУ
(на основании мониторинга «Информация о состоянии муниципальной системы дошкольного образования в 2021/22 уч. г.») [11]

Показатели	2018/2019 уч. год	2019/2020 уч. год	2020/2021 уч. год	2021/2022 уч. год
Процент посещаемости, %	59,04	59,37	53,79	59,53
Количество часто болеющих детей, чел.	1 383	1 425	1148	1 551
Количество детей с хроническими заболеваниями, чел.	2 851	2 930	3 142	2 897
Количество детей-инвалидов, чел.	315	316	330	400

Приложение 2

Кадровый состав педагогического персонала ДОУ
(на основании мониторинга «Сверка кадров ДОУ», проведенного в ноябре 2021 г.)

№ ДОУ	Первая категория		Высшая категория		Высшая и первая категории		Средний возраст
	человек	%	человек	%	человек	%	
1	1	8,33	6	50,00	7	58,33	45,92
2	10	38,46	2	7,69	12	46,15	44,62
3	11	39,29	2	7,14	13	46,43	42,57
4	5	17,86	10	35,71	15	53,57	39,04
7	17	50,00	12	35,29	29	85,29	43,82
9	8	61,54	2	15,38	10	76,92	43,54
10	15	44,12	12	35,29	27	79,41	46,15
12	2	20,00	1	10,00	3	30,00	38,90
13	7	77,78	2	22,22	9	100,00	45,44
14	12	54,55	6	27,27	18	81,82	43,64
16	15	68,18	3	13,64	18	81,82	42,50
17	4	26,67	1	6,67	5	33,33	30,80
20	7	31,82	7	31,82	14	63,64	43,05
21	14	36,84	12	31,58	26	68,42	36,55
22	6	20,69	8	27,59	14	48,28	52,07
23	7	30,43	8	34,78	15	65,22	45,30
24	5	26,32	6	31,58	11	57,89	35,63
25	8	22,86	21	60,00	29	82,86	38,14
26	8	27,59	16	55,17	24	82,76	38,14

[11] Без учета дошкольных групп при школах № 29, 30, 32.

№ ДОУ	Первая категория		Высшая категория		Высшая и первая категории		Средний возраст
	человек	%	человек	%	человек	%	
27	19	45,24	18	42,86	37	88,10	38,71
28	9	25,71	11	31,43	20	57,14	41,09
29	12	44,44	9	33,33	21	77,78	46,56
30	10	20,41	16	32,65	26	53,06	37,88
31	7	21,21	16	48,48	23	69,70	41,45
32	13	65,00	5	25,00	18	90,00	46,75
33	3	16,67	12	66,67	15	83,33	36,11
34	16	48,48	13	39,39	29	87,88	41,76
35	9	31,03	8	27,59	17	58,62	37,14
36	6	20,69	13	44,83	19	65,52	32,31
37	13	43,33	7	23,33	20	66,67	36,07
38	6	20,69	8	27,59	14	48,28	37,69
41	15	46,88	7	21,88	22	68,75	46,31
43	12	42,86	7	25,00	19	67,86	44,25
48	5	23,81	3	14,29	8	38,10	39,90
55	3	20,00	9	60,00	12	80,00	39,07
59	3	18,75	6	37,50	9	56,25	40,44
60	7	50,00	5	35,71	12	85,71	51,14
66	13	46,43	4	14,29	17	60,71	40,46
69	16	53,33	2	6,67	18	60,00	39,87
70	8	53,33	1	6,67	9	60,00	44,47
71	8	42,11	6	31,58	14	73,68	39,05
73	4	23,53	7	41,18	11	64,71	38,00
75	6	31,58	5	26,32	11	57,89	39,53
76	6	35,29	5	29,41	11	64,71	40,29
77	19	52,78	7	19,44	26	72,22	40,64
78	8	50,00	0	0,00	8	50,00	42,94
79	11	73,33	1	6,67	12	80,00	50,00
80	7	28,00	8	32,00	15	60,00	40,28
81	4	20,00	6	30,00	10	50,00	38,45
82	5	45,45	2	18,18	7	63,64	44,73
84	6	31,58	7	36,84	13	68,42	44,16
85	6	35,29	4	23,53	10	58,82	41,18
87	10	55,56	4	22,22	14	77,78	42,22
88	6	50,00	2	16,67	8	66,67	42,42
89	2	11,76	5	29,41	7	41,18	36,00
91	5	35,71	4	28,57	9	64,29	39,07
93	7	53,85	5	38,46	12	92,31	45,62
96	21	72,41	3	10,34	24	82,76	44,62
99	11	45,83	4	16,67	15	62,50	38,38
101	6	40,00	2	13,33	8	53,33	41,80

№ ДОУ	Первая категория		Высшая категория		Высшая и первая категории		Средний возраст
	человек	%	человек	%	человек	%	
102	15	40,54	9	24,32	24	64,86	44,22
103	21	61,76	7	20,59	28	82,35	49,15
104	20	58,82	6	17,65	26	76,47	45,00
105	16	43,24	8	21,62	24	64,86	42,78
106	22	53,66	9	21,95	31	75,61	40,63
107	6	37,50	6	37,50	12	75,00	39,56
108	9	26,47	10	29,41	19	55,88	37,76
109	17	62,96	5	18,52	22	81,48	44,78
110	20	71,43	3	10,71	23	82,14	46,21
111	11	45,83	8	33,33	19	79,17	42,79
112	11	29,73	14	37,84	25	67,57	40,24
115	28	62,22	15	33,33	43	95,56	44,33
116	20	80,00	3	12,00	23	92,00	45,80
117	18	60,00	7	23,33	25	83,33	45,53
118	20	64,52	4	12,90	24	77,42	46,81
119	16	44,44	11	30,56	27	75,00	44,58
120	11	73,33	1	6,67	12	80,00	48,27
121	19	67,86	7	25,00	26	92,86	40,93
123	28	43,75	16	25,00	44	68,75	46,48
124	17	68,00	7	28,00	24	96,00	46,16
125	12	34,29	3	8,57	15	42,86	39,83
126	5	16,67	6	20,00	11	36,67	46,90
128	13	36,11	10	27,78	23	63,89	47,72
130	12	52,17	6	26,09	18	78,26	42,26
131	10	35,71	6	21,43	16	57,14	42,82
133	1	5,26	6	31,58	7	36,84	32,21
134	21	67,74	5	16,13	26	83,87	45,94
135	15	50,00	10	33,33	25	83,33	45,30
136	19	65,52	3	10,34	22	75,86	48,52
137	9	29,03	10	32,26	19	61,29	42,06
138	17	68,00	5	20,00	22	88,00	42,08
139	16	48,48	7	21,21	23	69,70	42,06
140	15	39,47	0	0,00	15	39,47	40,42
141	6	35,29	7	41,18	13	76,47	50,29
142	20	68,97	5	17,24	25	86,21	43,83
143	25	80,65	4	12,90	29	93,55	47,32
145	16	57,14	9	32,14	25	89,29	47,93
146	12	31,58	16	42,11	28	73,68	41,82
147	11	36,67	11	36,67	22	73,33	42,37
148	15	57,69	9	34,62	24	92,31	43,23
149	17	54,84	3	9,68	20	64,52	44,45

№ ДОУ	Первая категория		Высшая категория		Высшая и первая категории		Средний возраст
	человек	%	человек	%	человек	%	
150	14	35,90	13	33,33	27	69,23	43,23
151	10	34,48	13	44,83	23	79,31	44,00
152	9	27,27	3	9,09	12	36,36	41,67
153	12	46,15	11	42,31	23	88,46	45,31
154	12	30,77	10	25,64	22	56,41	43,44
157	11	30,56	14	38,89	25	69,44	39,61
158	19	65,52	3	10,34	22	75,86	44,97
159	7	63,64	3	27,27	10	90,91	47,27
160	2	13,33	7	46,67	9	60,00	43,20

Приложение 3

Участие в профессиональных конкурсах педагогов ДОУ

№ ДОУ	Муниципальный этап конкурса «Воспитатель года»								Муниципальный этап конкурса «Педдебют»								Муниципальный этап конкурса «Сердце отдаю детям»					Итого
	2015	2016	2017	2018	2019	2020	2021	2022	2014	2015	2016	2017	2018	2019	2020	2021	2017	2019	2020	2021	2022	
1										1		1	1									3
2					1									1								2
3		1										1										2
4						1							1		1							3
7					1									1				1				3
9								1														1
10					1				1			1		1								4
12			1								1											2
13				1																		1
14													1									1
16		1												1								2
17	1			1	1			1	1		1				1							7
20						1	1						1		1							4
21	1			1		1		1				1										5
22																						0
23	1					1				1												3
24							1						1	1								3
25											1	1										2
26									1	1		1	1				1					5
27				1	1					1					1							4

№ ДОУ	Муниципальный этап конкурса «Воспитатель года»								Муниципальный этап конкурса «Педдебют»								Муниципальный этап конкурса «Сердце отдаю детям»					Итого
	2015	2016	2017	2018	2019	2020	2021	2022	2014	2015	2016	2017	2018	2019	2020	2021	2017	2019	2020	2021	2022	
28													1		1	1						3
29			1			1		1														3
30				1						1	1	1	1		1	1						7
31		1						1	1													3
32			1																			1
33				1		1	1	1				1	1	1		1						8
34			1		1						1											3
35															1						1	2
36							1	1						1								3
37							1	1								1					1	4
38																1						1
41		1	1	1									1									4
43						1																1
48		1	1			1	1															4
55		1					1						1									3
59																						0
60		1	1																			2
66					1				2		1	1	1									6
69										1		1			1							3
70																						0
71		1	1		1					1												4
73						1					1	1										3
75	1										1											2
76												1				1						2
77												1		1								2
78				1																		1
79				1																		1
80					1							1	1	1								4
81										1						1						2
82												1	1	1								3
84						1					1										1	3
85					1		1							1								3
87				1	1	1																3
88				1		1																2
89													1									1
91		1			1						1					1						4

№ ДОУ	Муниципальный этап конкурса «Воспитатель года»								Муниципальный этап конкурса «Педдебют»								Муниципальный этап конкурса «Сердце отдаю детям»					Итого
	2015	2016	2017	2018	2019	2020	2021	2022	2014	2015	2016	2017	2018	2019	2020	2021	2017	2019	2020	2021	2022	
93																						0
96		1	1												1							3
99					2	1			1				1		1							6
101		1																				1
102	1																					1
103		1		1			1	1														4
104				1										1								2
105	2	1	1	1	1	1	1	1		1	1	2		2		1						16
106	1	1					1			1			1	1								6
107	1		1									1										3
108	1	1	1	1		1					1		1	1								8
109		1			1										1							3
110				1								1										2
111							1			1	1											3
112														1		1						2
115		1			1		1		1	1			1									6
116				1	1																	2
117																1						1
118												1	1	1								3
119		1		1																		2
120		1		1																		2
121									1		1	1		1	1					1		6
123		1																				1
124	1		2	1																		4
125																						0
126							1					1										2
128		1		1	1				1													4
130		1			1									1								3
131	1																					1
133													1									1
134					1											1						2
135					1														1			2
136	1					1																2
137				1												1						2
138	1		1	1	1	1	1		1			1	1	1	1	1						12
139		1					1	1			1				1	1						6

№ ДОУ	Муниципальный этап конкурса «Воспитатель года»								Муниципальный этап конкурса «Педдебют»								Муниципальный этап конкурса «Сердце отдаю детям»					Итого
	2015	2016	2017	2018	2019	2020	2021	2022	2014	2015	2016	2017	2018	2019	2020	2021	2017	2019	2020	2021	2022	
140				1											1							2
141																						0
142	1			1																		2
143		1		1		1							1		1							5
145																						0
146					1																	1
147			1		1		1				1											4
148			1		1						1											3
149		1				1																2
150																						0
151			1		1		1															3
152					1																	1
153						1	1					1		1	1							5
154				1																		1
157			1	1							1	1	1	1		1						7
158				2		2						1										5
159				1																		1
160																						0
ИТОГО	**15**	**25**	**19**	**31**	**28**	**22**	**19**	**11**	**11**	**12**	**18**	**26**	**24**	**23**	**17**	**16**	**1**	**1**	**1**	**1**	**3**	**324**